

MEMORIA Y BALANCE GENERAL *2014*



FINANCIERA
PARAGUAYO · JAPONESA

DIRECTORIO

PRESIDENTE

KATSUHIKO VÍCTOR MAEHARA UEDA

VICEPRESIDENTE

KAZUKI ENDO

DIRECTORES TITULARES

YUSAKU MATSUMIYA
ROSA TOSIKO KASAMATSU TAKAI
MARÍA ELENA MATSUMIYA TAKADA
FÉLIX SINGO KASAMATSU TAKAI
ADOLFO HAYATO FUCHIWAKI ANZAI
MIGUEL ANGEL MOLAS BUSCIO

DIRECTOR ADMINISTRATIVO

IGNACIO CONSTANTINO FLORENTÍN MENDOZA

DIRECTOR SUPLENTE

YUICHI TANAKA

SÍNDICO TITULAR

OSCAR AMARILLA CAÑETE

SÍNDICO SUPLENTE

NILDA SOFÍA GALARZA DE NAVARRO

PERSONAL SUPERIOR

DIRECTOR GERENTE GENERAL

MIGUEL ANGEL MOLAS BUSCIO

DIRECTOR ADMINISTRATIVO

IGNACIO C. FLORENTÍN MENDOZA

SUB GERENTE GENERAL

BLANCA LILIANA BRÍTEZ DE NARA

GERENTE COMERCIAL

JULIO CÉSAR MARTÍNEZ RIQUELME

GERENTE CORPORATIVO

MILTON ROGELIO AYALA DÍAZ

GERENTE DE BANCA MINORISTA

CARLOS HUGO TORRENTS GONZÁLEZ

GERENTE DE RIESGOS

NARCISO SANABRIA LUGO

GERENTE DE EVALUACIÓN DE CRÉDITO

DAMIANA D. BORDÓN DE MUJICA

GERENTE DE CAPTACIONES

SANTIAGO WEILER GUSTAFSON

GERENTE DE RIESGO OPERACIONAL

EDINA MAYBELL GALEANO GINI

GERENTE DE FINANZAS Y COBRANZAS

BLAS RAÚL SANTACRUZ DELVALLE

GERENTE DE INFORMÁTICA

FERNANDO DÍAZ MARECO

GERENTE DE INVESTIGACIÓN Y DESARROLLO

ROBERTO VALERIO LÓPEZ CENTURIÓN

GERENTE DE OPERACIONES

NIEVES JOSEFINA DENTICE DE ALARCÓN

GERENTE DE GESTIÓN DE PERSONAS

PATRICIA NOEMÍ DOLDÁN PORTILLO

GERENTE DE MARKETING

KARINA ANDREA TEXEIRA GÓMEZ

GERENTE REGIONAL

EDGAR ISAAC CHÁVEZ BARBOZA

GERENTE DE SUCURSAL VILLARRICA

MIRTA AURORA MARECOS DE MARTÍNEZ

GERENTE DE SUCURSAL ENCARNACIÓN

CÉSAR ZAYAS

GERENTE DE SUCURSAL MARISCAL LÓPEZ

DIEGO LUIS WENNINGER HÖHN

SUBGERENTE DE SUCURSAL SANTA RITA

PAULO CÉSAR FERREIRA MIRANDA

SUBGERENTE DE CALL CENTER

CYNTHIA NATALIA AGUILERA DELGADO

SUBGERENTE DE CAPTACIONES

ALMA LUZ GÓMEZ DE SÁNCHEZ

SUBGERENTE SUCURSAL MARISCAL LÓPEZ

NORMA RAQUEL TORREANI FIGUEREDO

CONTADOR GENERAL

NELSON TORALES

ASESOR JURÍDICO

JOSÉ IGNACIO CABALLERO

AUDITOR INTERNO

NÉSTOR DÍAZ CÁCERES

AUDITOR INFORMÁTICO

ALCIDES RIVAROLA BOBADILLA

AUDITOR EXTERNO

AYCA

CONVOCATORIA A ASAMBLEA GENERAL ORDINARIA DE ACCIONISTAS

De conformidad con lo dispuesto en los Estatutos Sociales y en el Código Civil, se convoca a los Señores Accionistas de Financiera Paraguayo-Japonesa S.A.E.C.A. a la Asamblea General Ordinaria de Accionistas a llevarse a cabo el día martes 24 de marzo de 2015, a las 16:00 horas, en primera convocatoria, o a las 17.00 horas, en segunda convocatoria, en el local de la futura sede de Casa Matriz, sito en Avda. Mcal. López esquina Bélgica, para tratar el siguiente orden del día:

1. Designación de un Secretario de Asamblea y de dos Accionistas que suscriban el Acta de Asamblea, conjuntamente con el Presidente
2. Consideración de la Memoria Anual del Directorio, Balance General, el Cuadro de Ganancias y Pérdidas, Distribución de Utilidades e Informe del Síndico correspondientes al ejercicio cerrado al 31 de diciembre de 2014.
3. Designación del Presidente, Vicepresidente y Directores Titulares y Suplentes.
4. Designación del Síndico Titular y Suplente.
5. Fijación de las retribuciones de los Directores y Síndicos.
6. Designación de Auditores Externos para el ejercicio al 31 de diciembre de 2015.

Si no existiera quórum en la primera convocatoria, la Asamblea se realizará en segunda convocatoria una hora después de la fijada para la primera.

Se recuerda a los Señores Accionistas lo dispuesto por el Art. 1.084º del Código Civil referente al depósito de acciones en la Sociedad.

EL DIRECTORIO

SITUACIÓN ECONÓMICA

La economía mundial siguió creciendo a un ritmo moderado en el 2014. Dicho crecimiento estuvo afectado en parte por algunos eventos inesperados, como los mayores conflictos geopolíticos en diferentes regiones del mundo. En las economías desarrolladas aún persisten significativos riesgos, especialmente en la zona euro donde las tasas de desempleo permanecen elevadas mientras que el nivel del salario continúa afectado por la crisis financiera.

Los precios internacionales de las materias primas han tenido una tendencia decreciente en los dos últimos años, y no se prevé un alza notoria en el período 2015-2016.

El crecimiento del comercio ha sido lento en los últimos años, debido fundamentalmente a la desigual recuperación en las mayores economías desarrolladas y el moderado crecimiento en los países en desarrollo.

En cuanto a América Latina, el ritmo de expansión económica fue el más modesto de los últimos años. Factores externos - como menores precios de las materias primas, explicados principalmente por la desaceleración de económica de China, un encarecimiento del financiamiento externo y unas perspectivas de entradas de capital más limitados - contribuyen a este proceso de desaceleración. Así mismo, la heterogeneidad del crecimiento sigue presente en la región, en parte asociada a diferentes estrategias de gestión económica.

Dentro de este contexto, Paraguay, pese a una coyuntura menos dinámica, se ha mantenido estable mediante políticas robustas en la última década, inflación controlada, tipo de cambio flexible y una combinación de reservas internacionales alta con deuda externa reducida. En el último trimestre la actividad económica ha evolucionado favorablemente, siendo los sectores con mayor crecimiento la construcción, la ganadería y la industria.

En lo referido a inflación, el 2014 cerró con una inflación acumulada del 4.2%, si bien fue por encima del 3.7% registrada en el 2013, ha cumplido con la meta de inflación anual fijada en el 5%.

EL SISTEMA FINANCIERO EN EL AÑO 2014

Durante el año 2014, el sistema financiero en general, al igual que en estos últimos años, ha exhibido una sólida posición con relación a los indicadores de liquidez, rentabilidad y solvencia patrimonial.

El Banco Central del Paraguay ha continuado fortaleciendo sus sistemas de control y monitoreo a través de sus Organismos, y participando dinámicamente en la elaboración de mecanismos más eficientes y adaptados a cada momento, a fin de mantener un sistema financiero robusto y sano.

Los tipos de interés en moneda nacional se han caracterizado por la tendencia a la baja, en parte presionado por la excesiva liquidez existente en el sistema financiero, fruto en parte del buen nivel de exportación.

Por otro lado, la buena dinámica del sector inmobiliario y de la construcción ha traído cierta estabilidad a las tasas para los créditos para la vivienda. Cabe señalar que el rol de la Agencia Financiera de Desarrollo, entidad bancaria de segundo piso, tuvo una fuerte presencia en los préstamos al sector inmobiliario otorgando créditos a largo plazo y a tasas accesibles, canalizándolos a través de entidades financieras.

Uno de los grandes logros fue la implementación plena y exitosa del Sistema Nacional de Pago, automatizando y facilitando las transacciones.

GESTIÓN DE LA FINANCIERA

La Financiera Paraguayo Japonesa S.A.E.C.A. ha desarrollado la capacidad de gestión estratégica que implica la utilización de su plan estratégico como herramienta de gestión del accionar empresarial.

El plan estratégico que contiene los horizontes de largo, mediano y corto plazo, son traducidos a planes operativos por cada área a fin de ejecutar las acciones que permitan lograr los objetivos y las metas trazadas.

En este contexto, la Financiera se vio en la necesidad de inversiones estratégicas, especialmente en el primer semestre del 2014. Las inversiones realizadas estuvieron relacionadas con el fortalecimiento de la gestión del riesgo, el desarrollo y la adecuación tecnológica, el desarrollo de la mesa de cambio, un reordenamiento del departamento comercial y la readecuación de la infraestructura edilicia con la ampliación de la presencia en la zona de Villamorra, lo cual ha impactado en el nivel de crecimiento y por ende en el nivel de rentabilidad. Estos hechos han orientado hacia la necesidad de la redefinición de los indicadores para lo que quedaba del año. Una vez implementadas las bases para el crecimiento, y a partir del segundo semestre, se han obtenido los resultados previstos en el plan operativo 2014.

La estrategia de crecimiento fue continuar el potenciamiento de las alianzas estratégicas con puesta en marcha de un mayor número de Centros de atención al cliente en locales de dichos aliados estratégicos. Esto ha originado un ajuste en la plataforma tecnológica orientada a la agilidad y seguridad del negocio.

En cuanto a la gestión administrativa, la Financiera ha puesto en marcha el Departamento de Riesgo Operacional con el asesoramiento de consultores externos, el cual se encuentra implementando con éxito. Entre los desafíos al interior de la Entidad se puede mencionar especialmente la necesidad de incrementar la productividad a partir de la revisión y fortalecimiento de procesos, así como una adecuada articulación de recursos y personas para la generación de negocios rentables y el fortalecimiento de las áreas de apoyo al sector comercial, de manera a asegurar agilidad y seguridad en las operaciones.

Los controles de la marcha del negocio a través de los diversos Comités existentes, como el Comité de Auditoría, Comité de Activos y Pasivos, Comité de Riesgo Operacional, entre otros, han sido también de gran importancia para el buen desempeño de la Entidad, sobre todo para realizar controles preventivos y la rápida corrección en cuanto a desviaciones detectadas.

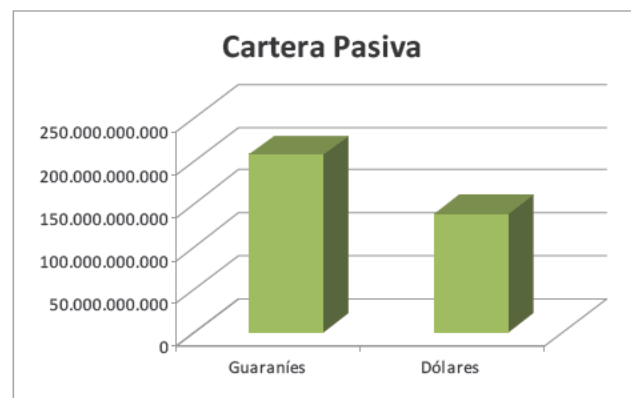
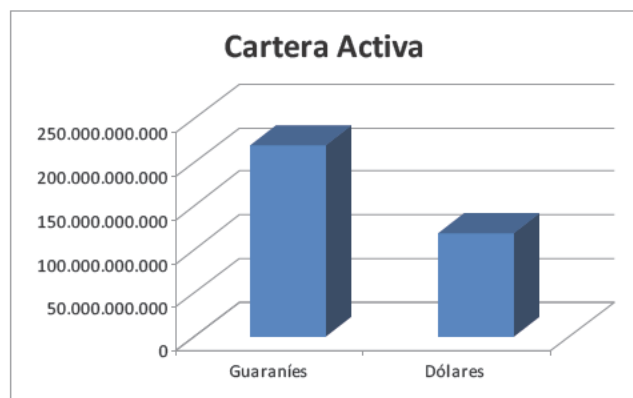
GESTIÓN DE LA FINANCIERA

Cabe mencionar que durante el 2014 se han fortalecido varias áreas como el Sector Comercial, el área de Gestión de Personas y el área de Marketing, con la contratación de profesionales con vasta experiencia en el ámbito y con integridad personal.

El Call Center de la Financiera también ha cumplido una función fundamental, sobre todo en los procesos de créditos, tanto en ventas como en referencias y cobranzas.

En el plano de tecnología informática, considerado como uno de los pilares fundamentales sobre la cual descansa toda nuestra actividad financiera, ha acompañado paso a paso nuestro crecimiento tanto en lo referente a hardware como en software y, fundamentalmente, en contratar recursos humanos sumamente calificados a fin de satisfacer las necesidades internas y externas. Algunos de los proyectos más importantes a nivel informático fueron la virtualización de servidores, proyecto de impresión en punta de tarjetas, web online, sistema para mesa de cambio, entre otros.

Cabe destacar que durante el segundo semestre del año 2014 se ha lanzado al mercado la segunda parte de la emisión de acciones preferidas por valor de Gs 5.000 millones, con una experiencia exitosa al igual que la anterior.



CONSIDERACIONES FINALES

El 2014 ha sido un desafío en cuanto a un reordenamiento y replanteamiento de las bases existentes, para lograr el crecimiento esperado a mediano y largo plazo. Ha sido un año de la necesidad de elevar el nivel de profesionalización en algunos departamentos claves como la Plataforma Comercial, Recursos Humanos y Marketing, entre otros, inducidos por la expansión de nuestros productos y servicios en todo el territorio paraguayo. Fue un año de reorientar el esquema de crecimiento con la propuesta de valor para los clientes finales, con servicio de agilidad, accesibilidad y variedad de productos, siempre manteniendo la filosofía de riesgo moderado.

La estrategia de la Entidad se centra en lograr la excelencia operativa manteniendo la innovación en sus productos y servicios, adecuándolos a cada segmento de cliente. La misma desafía en este período a mantener la creatividad, que caracterizó a la Empresa en los últimos años, maximizando la utilización de los recursos.

Finalmente expresamos nuestro sincero reconocimiento y agradecimiento a todo el plantel interno y externo de la Financiera, quienes desde sus respectivas funciones han colaborado al crecimiento sostenido de la Financiera.

**ESTADO DE SITUACIÓN
PATRIMONIAL
*2014***

ESTADO DE SITUACIÓN PATRIMONIAL

ACTIVO		GUARANÍES
DISPONIBLE		36.335.309.613
CAJA	1.370.668.774	
BANCO CENTRAL DEL PARAGUAY	18.443.995.623	
OTRAS INSTITUCIONES FINANCIERAS	16.520.645.216	
VALORES PÚBLICOS Y PRIVADOS		296.284.792
LETRA DE REGULACIÓN MONETARIA	294.729.589	
RENTA DE VALORES MOB. DEVENGADAS	1.555.203	
COLOCACIONES		1.974.147.945
BANCOS OFICIALES DEL PAÍS	1.000.000.000	
EMPRESAS FINANCIERAS DEL PAÍS	965.000.000	
DEUDORES POR PRODUCTOS FINANC. DEVENGADOS	9.147.945	
CRÉDITOS VIGENTES POR INTERM. FINANC. SECTOR NO FINANC.		345.561.325.406
PRÉSTAMOS	341.151.791.422	
DEUDORES POR PRODUCTOS FINANC. DEVENGADOS	6.741.540.879	
(GANANCIAS POR VALUACIÓN A REALIZAR)	-74.979.654	
PREVISIONES	-2.257.027.241	
CRÉDITOS DIVERSOS		1.954.013.358
CRÉDITOS DIVERSOS	2.087.893.217	
(PREVISIONES)	-133.879.859	
CRÉDITOS VENCIDOS POR INTERM. FINANC. SECTOR NO FINANCIERO		2.360.657.387
SECTOR NO FINANCIERO	5.290.055.338	
DEUDORES POR PRODUCTOS FINANC. DEVENGADOS	507.395.830	
(GANANCIAS POR VALUACIÓN A REALIZAR)	-21.748.755	
(PREVISIONES)	-3.415.045.026	
INVERSIONES		16.350.194.345
BIENES ADQUIRIDOS EN RECUP. DE CRÉDITOS	1.630.130.248	
TÍTULOS PRIVADOS	5.091.410.729	
INMUEBLES DESAFECTADOS DEL USO	9.890.673.368	
PREVISIONES	-262.020.000	
BIENES DE USO		4.967.385.939
PROPIOS	4.967.385.939	
CARGOS DIFERIDOS	1.515.929.602	1.515.929.602
TOTAL ACTIVO		411.315.248.387

CUENTAS DE CONTINGENCIAS, ORDEN Y FIDEICOMISOS		GUARANÍES
LÍNEAS DE CRÉDITO		7.056.726.152
GARANTÍAS OTORGADAS		0
TOTAL CUENTAS DE CONTINGENCIA		7.056.726.152
TOTAL CUENTAS DE ORDEN		41.809.084.696

AL 31 DE DICIEMBRE DEL 2014

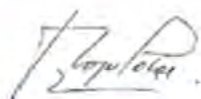
PASIVO		GUARANÍES
OBLIGACIONES INTERMEDIACIÓN FINANC. SECTOR FINANCIERO		73.608.455.406
DEPÓSITOS SECTOR FINANCIERO	44.429.904.897	
PRÉSTAMOS DE ENTIDADES FINANCIERAS	26.837.790.708	
ACREEDORES POR CARGOS FINANC. DEVENGADOS	2.340.759.801	
OBLIGACIONES INTERMEDIACIÓN FINANC. SECTOR NO FINANCIERO		285.394.842.378
DEPÓSITOS SECTOR PRIVADO	270.829.658.689	
DEPÓSITOS SECTOR PÚBLICO	8.703.200.000	
OTRAS OBLIGACIONES	65.648.721	
ACREEDORES POR CARGOS FINANC. DEVENGADOS	5.796.334.968	
OBLIGACIONES DIVERSAS		1.961.549.830
ACREEDORES FISCALES	928.889.144	
ACREEDORES SOCIALES	212.768.770	
DIVIDENDOS A PAGAR	2.525.551	
OTRAS OBLIGACIONES DIVERSAS	817.366.365	
PROVISIONES Y PREVISIONES		257.142.221
PROVISIONES	207.142.221	
PREVISIONES	50.000.000	
TOTAL PASIVO		361.221.989.835
PATRIMONIO NETO		
CAPITAL INTEGRADO		36.416.000.000
AJUSTE AL PATRIMONIO		2.348.113.948
RESERVAS		5.861.201.490
UTILIDAD DEL EJERCICIO		5.467.943.114
PARA RESERVA LEGAL	1.000.389.814	
NETO A DISTRIBUIR	4.467.553.300	
TOTAL DEL PATRIMONIO		50.093.258.552
TOTAL PASIVO Y PATRIMONIO NETO		411.315.248.387



Lic. Nelson Torales
Contador General
Pat. Profesional N°37492



Lic. Oscar Amarilla Cañete
Síndico



Sr. Miguel Molas Buscio
Director Gerente General



Lic. Katsuiko Victor Maehara U.
Presidente

ESTADO DE RESULTADO DEL 1 DE ENERO AL 31 DE DICIEMBRE DE 2014		GUARANÍES
GANANCIAS FINANCIERAS		128.212.372.353
POR CRÉDITOS VIGENTES - SECTOR FINANCIERO	280.993.635	
POR CRÉDITOS VIGENTES - SECTOR NO FINANCIERO	52.053.343.447	
POR CRÉDITOS VENCIDOS	889.123.473	
POR VALUACIÓN ACTIVO Y PASIVO MON. EXTRANJERA	74.430.718.388	
POR RENTAS Y DIFERENCIA DE COTIZACIÓN DE VALORES PUBLICOS Y PRIVADOS	558.193.410	
PÉRDIDAS FINANCIERAS		99.993.059.638
POR OBLIGACIONES - SECTOR FINANCIERO	3.758.251.101	
POR OBLIGACIONES - SECTOR NO FINANCIERO	21.996.568.630	
POR VALUACIÓN ACTIVO Y PASIVO MONEDA EXTRANJERA	74.238.239.907	
RESULTADO FINANCIERO ANTES DE PREVISIONES		28.219.312.715
PREVISIONES		-3.623.833.979
CONSTITUCIÓN DE PREVISIONES	-7.284.198.037	
DESAFECTACIÓN DE PREVISIONES	3.660.364.058	
RESULTADO FINANCIERO DESPUÉS DE PREVISIONES		24.595.478.736
RESULTADOS POR SERVICIOS		3.904.240.523
GANANCIAS POR SERVICIOS	6.852.108.735	
PÉRDIDAS POR SERVICIOS	-2.947.868.212	
RESULTADO BRUTO		28.499.719.259
OTRAS GANANCIAS OPERATIVAS		2.789.289.825
GANANCIAS POR CRÉDITOS DIVERSOS	715.742.596	
OTRAS	1.908.229.138	
POR VALUACIÓN OTROS ACTIVO Y PASIVO MONEDA EXTRANJERA	165.318.091	
OTRAS PÉRDIDAS OPERATIVAS		25.853.901.202
RETRIBUCIONES AL PERSONAL Y CARGAS SOCIALES	15.097.422.924	
GASTOS GENERALES	1.109.215.174	
DEPRECIACIONES DE BIENES DE USO	1.312.226.011	
OTROS GASTOS OPERATIVOS	7.531.117.970	
POR VALUACIÓN OTROS ACTIVO Y PASIVO MONEDA EXTRANJERA	803.919.123	
RESULTADO OPERATIVO NETO		5.435.107.882
RESULTADOS EXTRAORDINARIOS		423.800.042
GANANCIAS EXTRAORDINARIAS	423.800.042	
PÉRDIDAS EXTRAORDINARIAS	0	
AJUSTE DE RESULTADO DE EJERCICIOS ANTERIORES - GANANCIAS		0
RESULTADO DEL EJERCICIO ANTES DEL IMPUESTO A LA RENTA		5.858.907.924
IMPUESTO A LA RENTA		390.964.810
UTILIDAD DEL EJERCICIO DESPUÉS DEL IMPUESTO		5.467.943.114

Lic. Nelson Torales
Contador General
Pat. Profesional N°37492

Lic. Oscar Amarilla Cañete
Síndico

Sr. Miguel Molas Buscio
Director Gerente General

Lic. Katsuiko Victor Maehara U.
Presidente

NOTA A LOS ESTADOS CONTABLES AL 31 DE DICIEMBRE DEL 2014

A) Consideración por la Asamblea de Accionistas

Los Estados Contables serán considerados por la Asamblea General de Accionistas de conformidad al Art. Nro. 23 de los Estatutos Sociales y el Art. Nro. 1078 del Código Civil.

B) Información Básica sobre la Entidad Financiera

b.1) Naturaleza Jurídica

Sociedad Anónima Emisora de Capital Abierto

b.2) Base de preparación de los Estados Contables

Los Estados contables expuestos han sido formulados de acuerdo con las Normas Contables e instrucciones dictadas por el B.C.P.

Los Estados Contables se hallan valuados en base al costo histórico, reflejando parcialmente los efectos de las variaciones en el poder adquisitivo de la moneda nacional en las cuentas de Bienes de Uso, las cuentas en moneda extranjera las que se exponen a valores actualizados.

b.3) Sucursales en el Exterior

La Entidad no cuenta con Sucursales en el Exterior

b.4) Participación en otras Sociedades

La Entidad tiene participación accionaria en:

LA RURAL S.A. DE SEGUROS	6,25% de Participación del capital accionario
BANCARD S.A.	2,22% de Participación del capital accionario
DOCUMENTA S.A.	10% de Participación del capital accionario

b.5) Composición del Capital y Característica de las Acciones

Capital Autorizado: Gs. 70.000.000.000.- Compuesto de 1.000 Acciones OVM, 25.416 OVS, 10.000 Acciones Preferidas, de Gs. 1.000.000 cada una, todas Nominativas.

Capital Integrado: Gs. 36.416.000.000.

b. 6) Nómina de la Dirección y Personal Superior

PRESIDENTE	KATSUIKO VÍCTOR MAEHARA UEDA
VICEPRESIDENTE	KAZUKI ENDO
DIRECTOR TITULAR	YUSAKU MATSUMIYA
DIRECTORA TITULAR	ROSA TOSIKO KASAMATSU TAKAI
DIRECTORA TITULAR	MARÍA ELENA MATSUMIYA TAKADA
DIRECTOR TITULAR	FÉLIX SINGO KASAMATSU TAKAI
DIRECTOR TITULAR	ADOLFO HAYATO FUCHIWAKI ANZAI
DIRECTOR GERENTE GENERAL	MIGUEL ANGEL MOLAS BUSCIO
DIRECTOR TITULAR ADMINISTRATIVO	IGNACIO CONSTANTINO FLORENTÍN MENDOZA
DIRECTOR SUPLENTE	YUICHI TANAKA
SÍNDICO TITULAR	OSCAR AMARILLA CAÑETE
SÍNDICO SUPLENTE	NILDA SOFÍA GALARZA DE NAVARRO

Personal Superior

SUB GERENTE GENERAL	BLANCA LILIANA BRÍTEZ DE NARA
GERENTE COMERCIAL	JULIO CÉSAR MARTÍNEZ RIQUELME
GERENTE CORPORATIVO	MILTON ROGELIO AYALA DÍAZ
GERENTE DE BANCA MINORISTA	CARLOS HUGO TORRENTS GONZÁLEZ
GERENTE DE RIESGOS	NARCISO SANABRIA LUGO
GERENTE DE EVALUACIÓN DE CRÉDITO	DAMIANA D. BORDÓN DE MUJICA
GERENTE DE CAPTACIONES	SANTIAGO WEILER GUSTAFSON
GERENTE DE RIESGO OPERACIONAL	EDINA MAYBELL GALEANO GINI
GERENTE DE FINANZAS Y COBRANZAS	BLAS RAÚL SANTACRUZ DELVALLE

GERENTE DE INFORMÁTICA	FERNANDO DÍAZ MARECO
GERENTE DE INVEST. Y DESARROLLO	ROBERTO VALERIO LÓPEZ CENTURIÓN
GERENTE DE OPERACIONES	NIEVES JOSEFINA DENTICE DE ALARCÓN
GERENTE DE GESTIÓN DE PERSONAS	PATRICIA NOEMÍ DOLDÁN PORTILLO
GERENTE DE MARKETING	KARINA ANDREA TEXEIRA GÓMEZ
GERENTE REGIONAL	EDGAR ISAAC CHÁVEZ BARBOZA
GERENTE DE SUCURSAL VILLARRICA	MIRTA AURORA MARECOS DE MARTÍNEZ
GERENTE DE SUCURSAL ENCARNACIÓN	CÉSAR ZAYAS
GERENTE DE SUCURSAL MCAL. LÓPEZ	DIEGO LUIS WENNINGER HÖHN
SUBGERENTE DE SUCURSAL SANTA RITA	PAULO CÉSAR FERREIRA MIRANDA
SUBGERENTE DE CALL CENTER	CYNTHIA NATALIA AGUILERA DELGADO
SUBGERENTE DE CAPTACIONES	ALMA LUZ GÓMEZ DE SÁNCHEZ
SUBGERENTE SUCURSAL MCAL. LÓPEZ	NORMA RAQUEL TORREANI FIGUEREDO
CONTADOR GENERAL	NELSON TORALES
ASESOR JURÍDICO	JOSÉ IGNACIO CABALLERO
AUDITOR INTERNO	NÉSTOR DÍAZ CÁCERES
AUDITOR INFORMÁTICO	ALCIDES RIVAROLA BOBADILLA
AUDITOR EXTERNO	AYCA

C) Información referente a los Activos y Pasivos

c.1) Valuación de la Moneda Extranjera

La cotización utilizada para convertir a Moneda Nacional los saldos en Dólares Americanos es la brindada por el Banco Central del Paraguay, y que a la fecha de cierre establecía la siguiente relación:
U\$S 1 = Gs. 4.629

c. 2) Posición en Moneda Extranjera

Concepto	Importe arbitrado a dólares USA	Importe equival. en Guaraníes
Activos totales en mon. ext.	30.330.905,63	140.305.033.753
Activos totales en mon. ext.	30.178. 599,62	139.696.737.642
Posición comprada en m/e.	152.306,01	705.024.520

c. 3) Valores públicos y privados

a) Valores Públicos	Moneda de Emisión	Importe en moneda de Emisión	Importe en Guaraníes	
			Valor Nominal	Valor Contable
Letra de Regulación Monetaria	Guaraníes	296. 284.792	296. 284.792	296. 284.792
Colocaciones Over Night	Guaraníes	1.000.000.000	1.000.000.000	1.000.000.000
Valores no cotizables a valor de costo	0	0	0	0
TOTAL		1.296.284.792	1.296.284.792	1.296.284.792

b) Valores Privados	Moneda de emisión	Importe en Moneda de Emisión	Importe en Guaraníes	
			Valor Nominal	Valor Contable
Colocaciones en el Sector Financiero	Guaraníes	974.147.945	974.147.945	974.147.945
TOTAL		974.147.945	974.147.945	974.147.945

c. 4) Activos y Pasivos con cláusulas de reajuste

No existen Activos y Pasivos con cláusulas de reajuste

c. 5) Cartera de Crédito
Créditos Vigentes al Sector No Financiero

Categoría de Riesgos	Saldo Contable antes de provisiones	Ganancias por valuación a realizar	Garantías computables para Prev.	Previsiones		Saldo contable después de provisiones
				% mínimo	Constituidas	
1. Normal	340.857.841.696	74.979.654	4.914.117.519	0	1.917.845.212	338.865.016.830
2. Potencial	6.708.958.126	0	0	5	261.262.640	6.447.695.486
3. Real	326.532.480	0	0	25	77.919.390	248.613.090
4. Medio Alto	0	0	0	50	0	0
5. Alto	0	0	0	75	0	0
6. Irrecuperable	0	0	0	100	0	0
TOTAL	347.893.332.302	74.979.654	4.914.117.519		2.257.027.242	345.561.325.406

Créditos vencidos

Categoría de Riesgos	Saldo Contable antes de provisiones	Ganancias por valuación a realizar	Garantías computables para Prev.	Previsiones		Saldo contable después de provisiones
				% mínimo	Constituidas	
2. Potencial	1.216.403.772	0	66.854.966	5	172.325.984	1.044.077.788
3. Real	1.288.041.880	0	0	25	493.980.783	794.061.097
4. Medio Alto	539.281.266	0	0	50	295.050.509	244.230.757
5. Alto	896.112.360	21.748.755	125.000.000	75	596.075.860	278.287.745
6. Irrecuperable	1.857.611.890	0	0	100	1.857.611.890	0
TOTAL	5.797.451.168	21.748.755	191.854.966		3.415.045.026	2.360.657.387

c. 6) Provisiones sobre riesgos directos y contingentes

	Saldo al inicio del ejercicio	Transferencias entre Cuentas	Constitución de provisiones en el ejercicio	Aplicación de provisiones en el ejercicio	Desafectación de provisiones en el ejercicio	Saldo al cierre del ejercicio
Provisiones	7.477.041.615	568.674.541	7.284.198.037	5.601.578.009	3.660.364.058	6.067.972.126

Concepto	Saldo al inicio del ejercicio	Transferencias entre Cuentas	Constitución de provisiones en el ejercicio	Aplicación de provisiones en el ejercicio	Desafectación de provisiones en el ejercicio	Saldo al cierre del ejercicio
Disponible	0	0	0	0	0	0
Crédito Vig.	0	0	0	0	0	0
Sector Financiero	0	0	0	0	0	0
Crédito Vig.	0	0	0	0	0	0
Sector No Financ.	1.742.387.235	0	3.459.742.126	-3.614.644	2.948.716.764	2.257.027.241
Créditos Diversos	116.486.880	0	23.268.332	0	5.875.353	133.879.859
Créditos Vencido	5.356.147.500	568.674.541	3.801.187.579	5.605.192.653	705.771.941	3.415.045.026
Otras	262.020.000	0	0	0	0	262.020.000
Contingencias	0	0	0	0	0	0
Genéricas	0	0	0	0	0	0
TOTAL	7.477.041.615	568.674.541	7.284.198.037	5.601.578.009	3.660.364.058	6.067.972.126

c. 7) Inversiones

Concepto	Saldo Contable antes de previs.	Provisiones	Saldo Contable después de previs.
Bienes recibidos en recuperación de crédito	1.630.130.248	49.560.000	1.580.570.248
Bienes desafectados del uso	9.890.673.368	0	9.890.673.368
Otros Bienes	0	0	0
Inversiones especiales - Acciones Privadas	0	0	0
LA RURAL DE SEGUROS	962.460.000	212.460.000	750.000.000
BANCARD S.A.	3.373.950.729	0	3.373.950.729
DOCUMENTA S.A.	755.000.000	0	755.000.000
TOTAL	16.612.214.345	262.020.000	16.350.194.345

c. 8) Bienes de Uso

Concepto	Tasa de depreciación en % anual	Valor de Costo revaluado	Depreciación Acumulada	Valor contable neto de depreciación
Propios	0	0	0	0
Inmuebles - Edificios	3	2.826.383.759	1.830.614.701	995.769.058
Muebles, Útiles e instalaciones	10	4.757.257.052	2.733.152.717	2.024.104.335
Equipos de computación	25	5.942.758.319	4.290.335.480	1.652.422.839
Material de transporte	10	631.339.507	336.249.800	295.089.707
TOTAL		14.157.738.637	9.190.352.698	4.967.385.939

c. 9) Cargos diferidos

Concepto	Saldo neto inicial	Aumento	Amortizaciones	Saldo neto final
Gastos de organización	0	0	0	0
Cargos diferidos aut. por el BCP (*)	0	0	0	0
Mejoras en Propiedad de Terceros	999.446.564	544.273.027	296.272.774	1.247.446.817
Material de escritorio y otros	310.677.996	194.304.789	236.500.000	268.482.785
TOTAL	1.310.124.560	738.577.816	532.772.774	1.515.929.602

c. 11) Limitaciones a la libre disponibilidad de los activos o del patrimonio y cualquier restricción al derecho de propiedad.

No existen limitaciones a la libre disponibilidad de los activos o del patrimonio y cualquier restricción al derecho de propiedad.

c. 12) Garantías otorgadas respecto a pasivos

c. 13) Distribución de créditos y obligaciones por intermediación financiera según sus vencimientos

Concepto	Plazos que restan para su vencimiento					Total
	Hasta 30 días	De 31 hasta 180 días	De 181 días hasta 1 año	Más de 1 año hasta 3 años	Más de 3 años	
Créditos vigentes Sector Financiero	1.555.203	294.729.589	0	0	0	296.284.792
Créditos vigentes Sector No Financiero	49.321.659.250	180.771.041.392	71.003.239.515	36.854.710.009	7.685.654.895	345.636.305.060
Obligaciones Sector Financiero	13.321.262.294	20.202.420.323	34.318.409.643	2.445.135.134	3.321.228.011	73.608.455.405
Obligaciones Sector No Financiero	59.048.431.633	73.466.814.939	76.845.767.559	75.971.948.250	61.879.998	285.394.842.380
Total de Obligaciones	72.369.693.927	93.669.235.262	111.164.177.202	78.417.083.384	3.383.108.009	359.003.297.784

c. 14) Concentración de la Cartera por Número de Clientes

Número de Clientes	Monto y Porcentaje de Cartera			
	Vigente	%	Vencida	%
10 Mayores Deudores	41.698.887.740	12,07	346.532.335	14,68
50 Mayores Deudores	83.816.189.357	24,26	689.904.490	29,23
100 Mayores Deudores	103.906.616.153	30,07	902.546.702	38,23
Otros	116.139.632.156	33,61	421.673.860	17,86
TOTAL DE CARTERAS	345.561.325.406	100	2.360.657.387	100

c. 15) Créditos y contingencia con Personas y Empresas vinculadas

Concepto	Saldo contable antes provisiones	Provisiones	Saldo contable neto de provisiones
Créditos vigentes Sector Financiero	0	0	0
Créditos vigentes Sector No Financiero	8.005.875.378	0	8.005.875.378
Créditos Diversos	0	0	0
Créditos Vencidos	0	0	0
Contingencias	0	0	0
TOTAL	8.005.875.378	0	8.005.875.378

D) Patrimonio

d. 1) Evolución del Patrimonio

Concepto	Saldo al inicio del Ejercicio	Movimientos		Saldo al cierre del ejercicio
		Aumento	Disminución	
Capital Integrado	30.026.000.000	6.390.000.000	0	36.416.000.000
Aportes no Capitalizados	0	0	0	0
Ajustes al Patrimonio	2.121.480.727	226.633.221	0	2.348.113.948
Reservas	5.035.951.238	825.250.252	0	5.861.201.490
Resultados acumulados	0	0	0	0
Resultados del Ejercicio	4.482.105.923	5.467.943.114	4.482.105.923	5.467.943.114
TOTAL	41.665.537.888	12.909.826.587	4.482.105.923	50.093.258.552

E) Información referente a las contingencias

e. 1) Líneas de Créditos

Línea de Crédito	Saldo Contable
Créd. a últ. en Cuentas Corrientes	0
Créd. a últ. mediante el uso de Tarjetas	7.056.726.152
Otras líneas acordadas	0
TOTAL	7.056.726.152

F) Información referente a los resultados

f. 1) Reconocimiento de las ganancias y pérdidas

Para el reconocimiento de las ganancias y las pérdidas se ha aplicado el principio contable de lo devengado, salvo en lo que se refiere a los productos financieros devengados y no percibidos correspondientes a los deudores clasificados en las categorías de Riesgo superior a la de Riesgo Normal . Estos productos, de acuerdo con la Resolución del Directorio del Banco Central del Paraguay Nro. 1/07, acta 60, del 28 de setiembre de 2007, solamente pueden reconocerse como ganancia en el momento de su percepción.

f. 2) Diferencias de cambio en moneda extranjera

Concepto	Importe en Guaraníes
Ganancias por valuación de activos y pasivos financieros en moneda extranjera	74.430.718.388
Pérdidas por valuación de activos y pasivos financieros en moneda extranjera	74.238.239.907
Diferencia de cambio neto sobre activo y pasivo financiero en moneda extranjera	192.478.481
Ganancias por valuación de otros activos y pasivos en moneda extranjera	165.318.091
Pérdidas por valuación de otros activos y pasivos en moneda extranjera	263.018.505
Diferencia de cambio neto sobre otros activos y pasivos en moneda extranjera	-97.700.414
Diferencia de cambio neto sobre el total de activos y pasivos en moneda extranjera	94.778.067

f. 3) Otros

No aplicable

G) Hechos posteriores al cierre del Ejercicio

No han ocurrido hechos posteriores al cierre del ejercicio que afecten a la estructura patrimonial y los resultados del período.

H) Efecto inflacionario

Como se explica en la Nota b.2, los estados contables se ajustan parcialmente reflejando los efectos inflacionarios en las cuentas de bienes de uso, y los activos y pasivos en moneda extranjera.

INFORME DEL SÍNDICO

Asunción, 19 de Febrero de 2015

A los Señores Accionistas
FINANCIERA PARAGUAYO-JAPONESA S.A.E.C.A.

En mi calidad de Síndico de la firma Financiera Paraguayo - Japonesa S.A.E.C.A., en cumplimiento de las disposiciones estatutarias y legales he procedido a verificar el Balance General, el Cuadro de Pérdidas y Ganancias y la Memoria del Directorio correspondiente al ejercicio cerrado el 31 de diciembre del 2014.

Como parte de mi labor he verificado los libros y comprobantes de la Sociedad, hallándose los mismos de acuerdo a las disposiciones de orden técnico y legal.

El trabajo efectuado me permite recomendar a los Señores Accionistas la aprobación del Balance General, el Cuadro de Pérdidas y Ganancias y la Memoria del Directorio correspondiente al ejercicio cerrado el 31 de diciembre del 2014.

Muy respetuosamente,



Lic. Oscar Amarilla Cañete
Síndico Titular



INFORME DE CALIFICACIÓN
/MARZO 2.015

FINANCIERA PARAGUAYO JAPONESA S.A.E.C.A.

CORTE DE CALIFICACIÓN: 31 DE DICIEMBRE DE 2.014

CALIFICACIÓN	FECHA DE CALIFICACIÓN	
	ABRIL/2.014	MARZO/2.015
SOLVENCIA	BBB+py	BBB+py
TENDENCIA	ESTABLE	ESTABLE

"La calificación de riesgo no constituye una sugerencia o recomendación para comprar, vender, mantener un determinado valor o realizar una inversión, ni un aval o garantía de una inversión y su emisor"



DICTAMEN DE LOS AUDITORES INDEPENDIENTES

Señores Presidente y Directores de la
FINANCIERA PARAGUAYO JAPONESA S.A.E.C.A.
Asunción, Paraguay

1. Identificación de los estados financieros objeto de la auditoría:

Hemos auditado los estados financieros que se acompañan de la **FINANCIERA PARAGUAYO JAPONESA S.A.E.C.A.**, que comprenden el estado de situación patrimonial al 31 de diciembre de 2014, así como los correspondientes estados de resultados por el ejercicio finalizado en esa fecha, así como un resumen de políticas contables importantes y otras notas aclaratorias adjuntas.

2. Responsabilidad del Directorio sobre los estados financieros:

El Directorio y la Gerencia de la Entidad son responsables por la preparación y presentación razonable de estos estados financieros de conformidad con normas contables y reglamentaciones establecidas por el Banco Central del Paraguay. Esta responsabilidad incluye: diseñar, implementar y mantener el control interno relevante a la preparación y presentación razonable de los estados financieros, de forma a que estos estén libres de representaciones erróneas de importancia relativa, ya sea debidas a fraude o error; seleccionando y aplicando políticas contables apropiadas, y haciendo estimaciones contables que sean razonables en las circunstancias.

3. Responsabilidad del Auditor:

Nuestra responsabilidad es expresar una opinión sobre estos estados financieros con base en nuestra auditoría. Realizamos nuestra auditoría de acuerdo con normas de auditoría emitidas por el Consejo de Contadores Públicos del Paraguay y con lo requerido por los estándares de auditoría establecidos en el "Manual de Normas y Reglamentaciones de Auditoría Independiente para las Entidades Financieras" aprobado por la Superintendencia de Bancos según Resolución SB.SG. 313/01 del 30/11/01, y con normas básicas para la auditoría externa de los estados financieros establecidas por la Comisión Nacional de Valores. Estas normas requieren que cumplamos con requisitos éticos y que planifiquemos y desarrollemos la auditoría con el objeto de obtener seguridad razonable sobre si los estados financieros están libres de representaciones erróneas de importancia relativa.

Una auditoría implica desempeñar procedimientos para obtener evidencia de auditoría sobre los montos y revelaciones en los estados financieros. Los procedimientos seleccionados dependen del juicio del auditor, incluyendo la evaluación de los riesgos de representación errónea de importancia relativa de los estados financieros, ya sea debida a fraude o error. Al efectuar esas evaluaciones del riesgo, el auditor considera el control

interno relevante a la preparación y presentación razonable de los estados financieros de la Entidad, para diseñar los procedimientos de auditoría que sean apropiados en las circunstancias, pero no con el fin de expresar una opinión sobre la efectividad del control interno de la Entidad. Una auditoría también incluye evaluar lo adecuado de las políticas contables usadas y lo razonable de las estimaciones contables hechas por el Directorio y la Gerencia de la Entidad, así como evaluar la presentación general de los estados financieros. Creemos que la evidencia de auditoría que hemos obtenido es suficiente y apropiada para proporcionar una base para nuestra opinión de auditoría.

4. Opinión del auditor:

En nuestra opinión, los estados financieros mencionados en el primer párrafo presentan razonablemente en todos sus aspectos significativos, la situación patrimonial de la **FINANCIERA PARAGUAYO JAPONESA S.A.E.C.A.**, al 31 de diciembre de 2014, el resultado de sus operaciones por el ejercicio finalizado en esa fecha, de conformidad con normas y reglamentaciones contables del Banco Central del Paraguay y en aspectos no reglamentados por estas, con normas contables vigentes en Paraguay, tal como se expone en la Nota B2 a los estados financieros.

Los estados financieros correspondientes al ejercicio finalizado el 31 de diciembre de 2013 fueron auditados por nosotros, habiendo emitido un dictamen sin salvedades en fecha 12 de febrero de 2014.

MOORE STEPHENS AYCA - AUDITORES Y CONSULTORES

Res. SB. SG. N° 00346/2003
Mat. CCPP N° 3 F-3



Dr. Fernando J. Estigarríbia L. (ME)

Socio
Mat. CCPP N° 38

Asunción, Paraguay
25 de febrero de 2015

CASA MATRIZ

Eduardo V. Haedo 179 c/ Nstra. Señora de la Asunción
Tel.: (595 21) 416 4000

CENTRO CORPORATIVO

Avda. Mcal. López esq. Bélgica
Tel.: (595 21) 623 281/2

SUCURSAL MCAL. LÓPEZ

Avda. Mcal. López 4531 c/ Bélgica
Tel.: (595 21) 610 034 R.A.

SUCURSAL VILLARRICA

Gral. Díaz esq. Ruíz Díaz de Melgarejo 802
Tel.: (541) 43 902/3

SUCURSAL SANTA RITA

Avda. Rodríguez de Francia entre El Colono y El Agricultor
Tel.: (595 673) 221 505/6

SUCURSAL ENCARNACIÓN

Arq. Tomás Romero Pereira 343
Tel.: (595 71) 205 635 - 205 686 - 205 597

www.japonesa.com.py