

DIRECTORIO

PRESIDENTE:

Katsuhiko Víctor Maehara Ueda

VICEPRESIDENTE:

Kazuki Endo

DIRECTORES TITULARES:

Yusaku Matsumiya

Rosa Tosiko Kasamatsu Takai

María Elena Matsumiya Takada

Félix Singo Kasamatsu Takai

Adolfo Hayato Fuchiwaki Anzai

Miguel Angel Molas Buscio

DIRECTOR DE ÁREA

DIRECTOR ADMINISTRATIVO:

Ignacio Constantino Florentín Mendoza

DIRECTOR SUPLENTE:

Yuichi Tanaka

SÍNDICO TITULAR:

Lic. Oscar Amarilla Cañete

SÍNDICO SUPLENTE:

Lic. Nilda Sofía Galarza de Navarro

PERSONAL SUPERIOR

DIRECTOR GERENTE GENERAL

Miguel Angel Molas Buscio

DIRECTOR ADMINISTRATIVO

Ignacio C. Florentín Mendoza

SUBGERENTE GENERAL

Blanca Liliana Brítez de Nara

GERENTE COMERCIAL

Lorena María Arréllaga Lindgren

GERENTE DE RIESGOS

Narciso Sanabria Lugo

GERENTE DE EVALUACIÓN DE CRÉDITO

Damiana D. Bordón de Mujica

GERENTE DE CAPTACIONES

Santiago Weiler Gustafson

GERENTE ADMINISTRATIVO

Edina Maybell Galeano Gini

GERENTE DE INFORMÁTICA

Fernando Díaz Mareco

GERENTE DE OPERACIONES

Nieves Josefina Dentice de Alarcón

GERENTE DE FINANZAS Y COBRANZAS

Blás Raúl Santacruz Delvalle

GERENTE BANCA MINORISTA

Liliana Soledad Quiñónez Rodríguez

GERENTE DE LA SUCURSAL MCAL. LÓPEZ

Diego Luis Wenninger Höhn

GERENTE DE LA SUCURSAL ENCARNACIÓN

Luis Manuel Benítez Bogado

GERENTE DE LA SUCURSAL SANTA RITA

Edgar Isaac Chávez Barboza

GERENTE DE LA SUCURSAL VILLARRICA

Juan Vicente Zaputovich Giralá

SUBGERENTE DE CAPTACIONES

Alma Luz Gómez de Sánchez

SUBGERENTE DE MARKETING

Sandra R. Báez Pirovano

SUBGERENTE DE LA SUC. MCAL. LÓPEZ

Norma R. Torreani Figueredo

CONTADOR

Nelson Torales

ASESOR JURÍDICO

José Ignacio Caballero

AUDITORÍAS

AUDITOR INTERNO

Néstor Díaz Cáceres

AUDITOR INFORMÁTICO

Alcides Rivarola Bobadilla

AUDITOR EXTERNO

AYCA

CONVOCATORIA A ASAMBLEA GENERAL ORDINARIA DE ACCIONISTAS

De conformidad con lo dispuesto en los Estatutos Sociales y en el Código Civil, se convoca a los Señores Accionistas de Financiera Paraguayo-Japonesa S.A.E.C.A. a la Asamblea General Ordinaria de Accionistas a llevarse a cabo el día martes 8 de abril de 2014, a las 17:00 horas en el local de la futura sede de Casa Matriz, sito en Avda. Mcal. López esquina Bélgica, para tratar el siguiente orden del día:

1. Designación de un Secretario de Asamblea y de dos Accionistas que suscriban el Acta de Asamblea, conjuntamente con el Presidente.
2. Consideración de la Memoria Anual del Directorio, Balance General, el Cuadro de Ganancias y Pérdidas, Distribución de Utilidades e Informe del Síndico correspondientes al ejercicio cerrado al 31 de diciembre de 2013.
3. Designación del Presidente, Vicepresidente y Directores Titulares y Suplentes.
4. Designación del Síndico Titular y Suplente.
5. Fijación de las retribuciones de los Directores y Síndicos.
6. Designación de Auditores Externos para el ejercicio al 31 de diciembre de 2014.

Si no existiera quórum en la primera convocatoria, la Asamblea se realizará en segunda convocatoria una hora después de la fijada para la primera.

Se recuerda a los Señores Accionistas lo dispuesto por el Art. 1.084º del Código Civil referente al depósito de acciones en la Sociedad.

El Directorio.

SITUACIÓN ECONÓMICA

El crecimiento económico mundial en el año 2013 se mantuvo a un ritmo lento. Tanto en Estados Unidos como en la zona Euro, la economía se mantuvo débil.

Sin embargo, las perspectivas para el año 2014 empiezan a cambiar, cuyos últimos indicadores muestran que la actividad económica podría haber empezado a estabilizarse.

Con respecto a Latinoamérica, el crecimiento fue menor a la expectativa de crecimiento proyectado a principio de año; no obstante, para el año 2014, se espera una recuperación en la mayoría de los países debido a una demanda externa más fuerte.

Dentro de ese contexto, Paraguay se ha caracterizado por la alta apertura comercial y la libre movilidad de capitales.

Desde el 2002 hasta el 2013 se han registrado resultados favorables de la Balanza de Pagos, durante este tiempo, las reservas internacionales han aumentado 9 veces con un saldo a diciembre de aproximadamente USD 5.820 millones.

El aumento constante en las exportaciones con referencia a las importaciones ha marcado un superávit constante en la Balanza Comercial.

Las exportaciones se han basado principalmente en la soja y sus derivados, y el mercado de la carne, que ha presentado un importante repunte por la reapertura de los mercados de destinos.

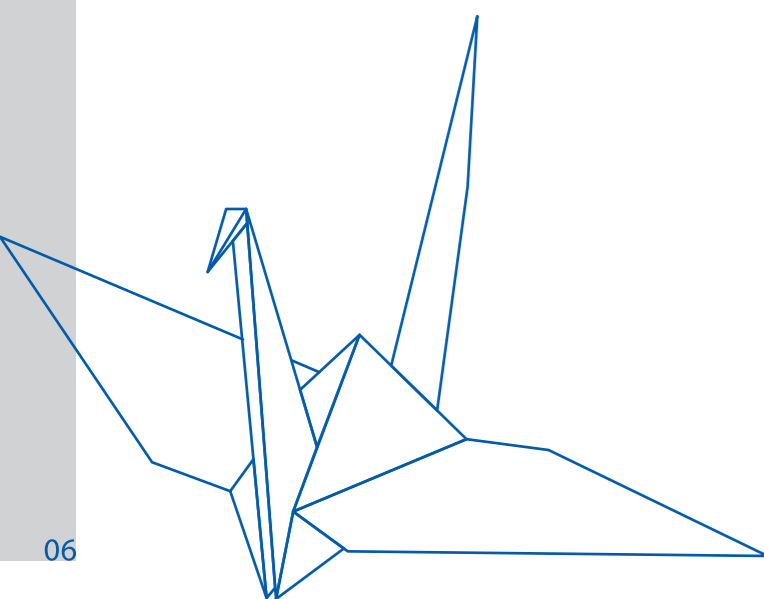
La inflación se ha mantenido baja y controlada, y ha cerrado el año con un nivel de 3.7% por debajo de la meta de inflación establecida para el año 2013.

EL SISTEMA FINANCIERO EN EL AÑO 2013

Durante el año 2013, el Sistema Financiero en general, al igual que en estos últimos años, se ha caracterizado por mantener un proceso de fortalecimiento y solidez, con un manejo de riesgos aceptables que se traduce en niveles de morosidad bajo, buena liquidez y elevada capitalización.

El Banco Central del Paraguay continuó implementando unas series de medidas que permiten controlar con mayor eficiencia a fin de mantener la estabilidad del sistema financiero.

Asimismo, ha dinamizado el mercado monetario implementando nuevos instrumentos monetarios, como tasas overnight, y la puesta en marcha del Sistema Nacional de Pagos Electrónicos del Paraguay (SIPAP).



GESTIÓN DE LA FINANCIERA

La práctica de planeamiento y monitoreo formal en la Entidad se desarrolla desde el año 2007, permitiendo la incorporación paulatina e ininterrumpida de estándares de alto rendimiento acorde al crecimiento de la Empresa. La puesta en marcha de planes de acción desarrollados en los niveles ejecutivo y operativo de toda la organización, logra el alineamiento a los objetivos estratégicos trazados y una gestión orientada a resultados. De esta forma se diseñan, monitorean y evalúan planes en cada una de las áreas que la conforman.

Para afianzar la mejora continua en la gestión, en el año 2013 se procedió a la creación del Departamento de Calidad, que entre otras responsabilidades tiene el de acompañar el diseño de planes y procesos, así como el monitoreo de indicadores.

La Entidad cuenta actualmente con su Casa Matriz y la Sucursal Mariscal López en Asunción, así como Sucursales en las ciudades de Villarrica, Encarnación y Santa Rita.

La estrategia de presencia de la Entidad en el mercado nacional fue una de las claves para su expansión, donde se destaca el rol de los aliados estratégicos.

Profundizando esta estrategia es justamente que a mediados de 2013 se puso en marcha el proyecto de apertura de Centros de Atención a Clientes Financiera Paraguay-Japonesa en los locales de comercios aliados.

RESULTADOS DEL 2013 Y PERSPECTIVAS

En el año 2013, la economía paraguaya fue marcada por las circunstancias políticas que desencadenaron en un nuevo escenario político, con sus consecuencias económicas en el ámbito financiero.

La paralización temporal desde las elecciones hasta la asunción de los nuevos actores políticos, ha originado una merma importante en la actividad económica del país.

Ante este escenario, la gestión debió prestar especial atención al nivel de morosidad y focalizarse en aquellos servicios de mayor rentabilidad, acciones típicas de un contexto recesivo.

Pese a ello la Financiera ha tenido un constante crecimiento, tanto en la cartera activa como pasiva, con un control adecuado en su morosidad.

Un paso importante en el fortalecimiento del Patrimonio ha sido la conversión de la Sociedad Anónima en Sociedad Anónima Emisora de Capital Abierto, logrando colocar en un corto plazo la totalidad de la primera emisión que ha salido a la venta de G. 5.000 millones.

En el año 2014, se tiene previsto colocar otros G. 5.000 millones a fin de fortalecer el patrimonio con respecto al crecimiento proyectado en el presupuesto para el año.

Por otro lado, la implementación del Sistema Nacional de Pagos y la creación de nuevos productos financieros que viene desarrollando el Banco Central, han abierto nuevas posibilidades de hacer negocios. La Financiera ha participado y sigue participando activamente en todos los procesos de incorporación del sistema, adecuando sus procesos y estructura para utilizar dichas plataformas a pleno.

Las perspectivas económicas a nivel país son alentadoras para los próximos años, haciéndose necesaria una expansión y profundización de mercados, teniendo a la inclusión financiera como una política que ponga a disposición de nuevos clientes los servicios de la Entidad. No obstante, también debe observarse el deterioro del consumo en ciertos estratos y un incremento en las nuevas modalidades de fraude, que obligan a reforzar el análisis del cliente y la gestión de cobros. La inclusión de nuevas herramientas, como la de Gestión de Riesgo Operacional, también ayudará a controlar adecuadamente estas amenazas.

Entre los desafíos al interior de la Entidad, se puede mencionar especialmente la necesidad de incrementar la productividad a partir de la revisión y fortalecimiento de procesos, así como una adecuada articulación de recursos y personas para la generación de negocios rentables y el fortalecimiento de las áreas de apoyo al sector comercial, de manera a asegurar agilidad y seguridad en las operaciones.

La innovación, la incorporación de personal capacitado, la red de alianzas y un sistema de monitoreo pormenorizado del negocio, mostraron tener efectividad en los resultados. A esto se añade en este período un énfasis hacia la excelencia operativa en los procesos, con lo que se pretende que la Entidad alcance un nuevo nivel de competencia.

EN EL PLANO DE LA TECNOLOGÍA INFORMÁTICA

En el plano de tecnología informática, considerado como uno de los pilares fundamentales sobre la cual descansa toda nuestra actividad financiera, ha acompañado paso a paso nuestro crecimiento en lo referente a hardware, software y fundamentalmente en contratar recursos humanos sumamente calificados, a fin de satisfacer las necesidades internas y externas.

Coherentes con este lineamiento, una de las acciones adoptadas a finales del 2013 fue la creación del cargo de Responsable de Innovación y Nuevos Productos.

Este mando de nivel gerencial es responsable de canalizar las iniciativas y oportunidades, y coordinar el proceso de desarrollo de estas ideas hasta incorporarlas al negocio de acuerdo a su factibilidad.

CONSIDERACIONES FINALES

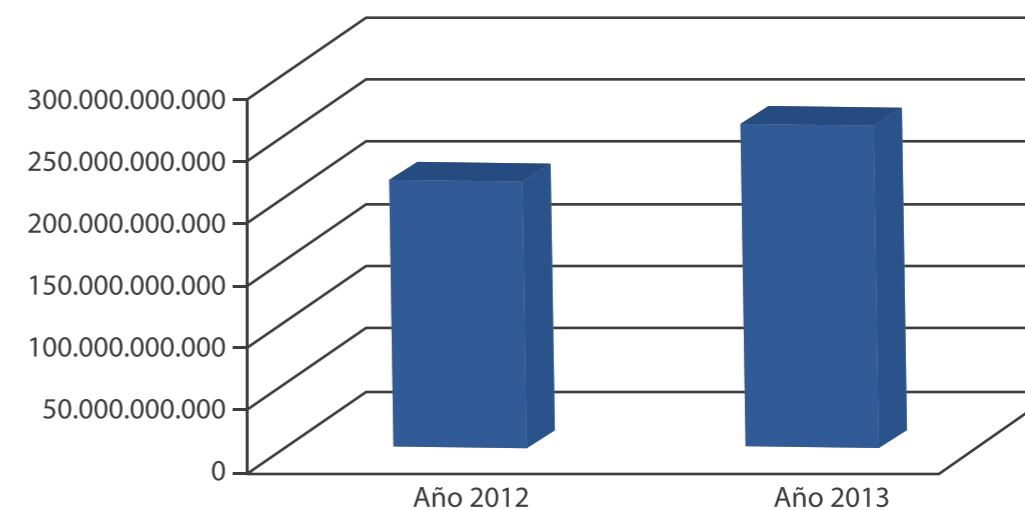
El 2013 ha sido el final de una etapa en cuanto a planeamientos estratégicos, que abarcó desde el 2008 al 2013.

Los objetivos estratégicos establecidos con horizonte en el 2018 contienen parámetros cuantitativos y cualitativos que se traducen en acciones concretas en cada área, ya sea incorporando nuevas competencias o mejorando el desempeño de la gestión que realizan.

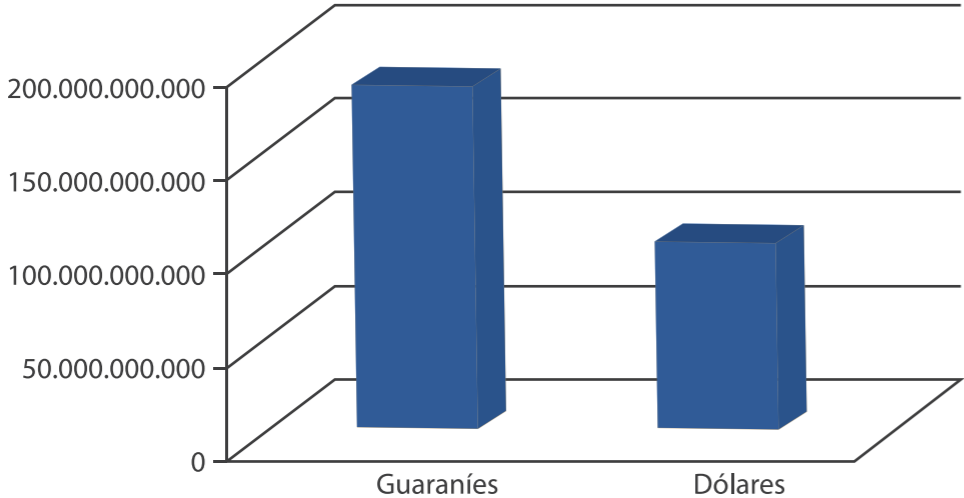
La estrategia de la Entidad se centra en lograr la excelencia operativa, manteniendo la innovación en sus productos y servicios, adecuándolos a cada segmento de cliente. La misma desafía en este período a mantener la creatividad, que caracterizó a la Empresa en los últimos años, maximizando la utilización de los recursos.

Finalmente, expresamos nuestro sincero reconocimiento y agradecimiento a todo el plantel interno y externo de la Financiera, quienes forman parte del equipo, y han contribuido desde sus respectivas funciones al crecimiento sostenido de la Financiera.

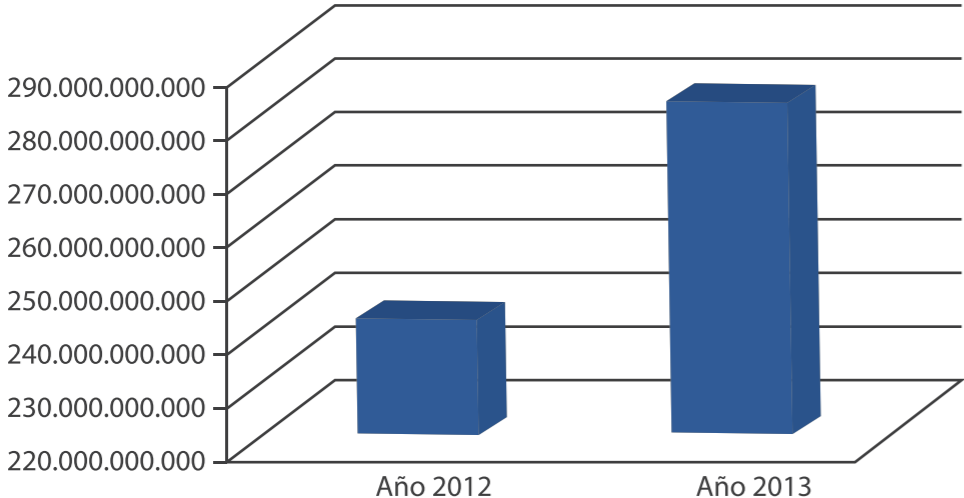
CARTERA ACTIVA




CARTERA PASIVA 2013



CARTERA PASIVA 2013



ESTADO DE SITUACIÓN PATRIMONIAL 2013



ESTADO DE SITUACIÓN PATRIMONIAL

ACTIVO		GUARANÍES
DISPONIBLE		41.141.300.573
CAJA	1.364.535.861	
BANCO CENTRAL DEL PARAGUAY	19.517.878.853	
OTRAS INSTITUCIONES FINANCIERAS	20.258.885.859	
COLOCACIONES		712.657.534
BANCOS PRIVADOS	700.000.000	
DEUDORES POR PRODUCTOS FINANC. DEVENGADOS	12.657.534	
CRÉDITOS VIGENTES INTERM. FINANC. SECTOR NO FINANC.		267.912.159.550
PRÉSTAMOS	262.851.395.560	
DEUDORES POR PRODUCTOS FINANC. DEVENGADOS	6.875.638.529	
(GANANCIAS POR VALUACIÓN A REALIZAR)	-72.487.304	
(PREVISIONES)	-1.742.387.235	
CRÉDITOS DIVERSOS		2.782.229.185
CRÉDITOS DIVERSOS	2.898.716.065	
(PREVISIONES)	-116.486.880	
CRÉDITOS VENCIDOS POR INTERM. FINANCIERA		3.776.470.281
SECTOR NO FINANCIERO	8.085.639.982	
DEUDORES POR PRODUCTOS FINANC. DEVENGADOS	1.056.070.054	
(GANANCIAS POR VALUACIÓN A REALIZAR)	-9.092.255	
(PREVISIONES)	-5.356.147.500	
INVERSIONES		13.430.885.773
BIENES ADQUIRIDOS EN RECUP. DE CRÉDITOS	2.116.401.545	
TÍTULOS PRIVADOS	4.005.410.729	
INMUEBLES DESAFECTADOS DEL USO	7.571.093.499	
(PREVISIONES)	-262.020.000	
BIENES DE USO		5.221.841.583
PROPIOS	5.221.841.583	
CARGOS DIFERIDOS		1.310.124.560
	1.310.124.560	

TOTAL ACTIVO		336.287.669.039
---------------------	--	------------------------

CUENTAS DE CONTINGENCIAS, ORDEN Y FIDEICOMISOS	GUARANÍES
Líneas de Crédito	4.332.831.096
Garantías Otorgadas	0
TOTAL CUENTAS DE CONTINGENCIA	4.332.831.096
TOTAL CUENTAS DE ORDEN	43.419.822.420

AL 31 DE DICIEMBRE DE 2013

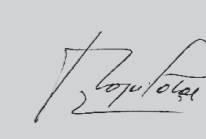
PASIVO		GUARANÍES
OBLIGACIONES INTERMEDIACIÓN FINANC. SECTOR FINANCIERO		42.562.747.795
DEPÓSITOS SECTOR FINANCIERO	19.905.414.486	
PRÉSTAMOS DE ENTIDADES FINANCIERAS	21.655.147.570	
ACREEDORES POR CARGOS FINANC. DEVENGADOS	1.002.185.739	
OBLIGACIONES INTERM. FINANC. SECTOR NO FINANC.		249.517.110.013
DEPÓSITOS SECTOR PRIVADOS	232.967.443.819	
DEPÓSITOS SECTOR PÚBLICO	10.500.000.000	
OTRAS OBLIGACIONES	76.827.609	
ACREEDORES POR CARGOS FINANC. DEVENGADOS	5.972.838.585	
OBLIGACIONES DIVERSAS		2.152.637.819
ACREEDORES FISCALES	678.824.559	
ACREEDORES SOCIALES	187.725.899	
DIVIDENDOS A PAGAR	2.525.551	
OTRAS OBLIGACIONES DIVERSAS	1.283.561.810	
PROVISIONES Y PREVISIONES		389.635.524
PROVISIONES	339.635.524	
PREVISIONES	50.000.000	
TOTAL PASIVO		294.622.131.151
PATRIMONIO NETO		
CAPITAL INTEGRADO		30.026.000.000
APORTES NO CAPITALIZADOS		0
AJUSTE AL PATRIMONIO		2.121.480.727
RESERVAS		5.035.951.238
RESULTADOS ACUMULADOS		0
UTILIDAD DEL EJERCICIO		4.482.105.923
PARA RESERVA LEGAL	824.939.533	
PARA APOORTE POR VARIACIÓN DEL IPC	0	
PARA CAPITAL RESOL. 17/2010	0	
NETO A DISTRIBUIR	3.657.166.390	
TOTAL DEL PATRIMONIO		41.665.537.888
TOTAL PASIVO Y PATRIMONIO NETO		336.287.669.039



Lic. Nelson Torales
Contador General
R.U.C. 1.863.496-6 / Patente 37492



Lic. Oscar Amarilla Cañete
Síndico



Sr. Miguel A. Molas Buscio
Director Gerente General



Lic. Katsuhiko V. Maehara U.
Presidente

ESTADO DE RESULTADO DEL 1 DE ENERO AL 31 DE DICIEMBRE DE 2013

		GUARANÍES
GANANCIAS FINANCIERAS		103.164.536.946
POR CRÉDITOS VIGENTES - SECTOR FINANCIERO	196.855.846	
POR CRÉDITOS VIGENTES - SECTOR NO FINANCIERO	49.324.311.555	
POR CRÉDITOS VENCIDOS	899.584.996	
POR VALUACIÓN ACTIVO Y PASIVO MON. EXTRANJ.	52.597.705.223	
POR RENTAS Y DIFERENCIA DE COTIZACIÓN DE VALORES PÚBLICOS Y PRIVADOS	146.079.326	
PÉRDIDAS FINANCIERAS		77.293.174.925
POR OBLIGACIONES - SECTOR FINANCIERO	4.698.781.087	
POR OBLIGACIONES - SECTOR NO FINANCIERO	20.016.404.692	
POR VALUACIÓN ACTIVO Y PASIVO MON. EXTRANJ.	52.577.989.146	
RESULTADO FINANC. ANTES DE PREVISIONES		25.871.362.021
PREVISIONES		-4.504.444.517
CONSTITUCIÓN DE PREVISIONES	-7.777.779.722	
DESAFECTACIÓN DE PREVISIONES	3.273.335.205	
RESULTADO FINANCIERO DESPUÉS DE PREVISIONES		21.366.917.504
RESULTADOS POR SERVICIOS		4.395.877.135
GANANCIAS POR SERVICIOS	7.152.895.604	
PÉRDIDAS POR SERVICIOS	-2.757.018.469	
RESULTADO BRUTO		25.762.794.639
OTRAS GANANCIAS OPERATIVAS		1.734.294.112
GANANCIAS POR CRÉDITOS DIVERSOS	793.851.893	
OTRAS	732.731.392	
POR VALUACIÓN OTROS ACTIVO Y PASIVO MON. EXTRANJ.	207.710.827	
OTRAS PÉRDIDAS OPERATIVAS		22.684.881.776
RETRIBUCIONES AL PERSONAL Y CARGAS SOC.	13.086.046.129	
GASTOS GENERALES	1.814.361.325	
DEPRECIACIONES DE BIENES DE USO	1.105.517.220	
OTROS	6.350.509.824	
POR VALUACIÓN OTROS ACTIVO Y PASIVO MON. EXTRANJ.	328.447.278	
RESULTADO OPERATIVO NETO		4.812.206.975
RESULTADOS EXTRAORDINARIOS		92.857.143
GANANCIAS EXTRAORDINARIAS	92.857.143	
PÉRDIDAS EXTRAORDINARIAS	0	
AJUSTE DE RESULTADO DE EJERCICIOS ANTERIORES-GANANCIAS		0
RESULT. DEL EJERCICIO ANTES DEL IMPUESTO A LA RENTA		4.905.064.118
IMPUESTO A LA RENTA		422.958.195
UTILIDAD DEL EJERCICIO DESPUÉS DEL IMPUESTO		4.482.105.923

Lic. Nelson Torales
Contador General
R.U.C. 1.863.496-6 / Patente 37492

Lic. Oscar Amarilla Cañete
Síndico

Sr. Miguel A. Molas Buscio
Director Gerente General

Lic. Katsuhiko V. Maehara U.
Presidente

NOTAS A LOS ESTADOS CONTABLES AL 31 DE DICIEMBRE DEL 2013

A) Consideración por la Asamblea de Accionistas

Los Estados Contables serán considerados por la Asamblea General de Accionistas de conformidad al Art. Nro. 23 de los Estatutos Sociales y el Art. Nro. 1078 del Código Civil.

B) Información Básica sobre la Entidad Financiera

b.1) Naturaleza Jurídica

Sociedad Anónima Emisora de Capital Abierto

b.2) Base de preparación de los Estados Contables

Los Estados contables expuestos han sido formulados de acuerdo con las Normas Contables e instrucciones dictadas por el B.C.P. Los Estados Contables se hallan valuados en base al costo histórico, reflejando parcialmente los efectos de las variaciones en el poder adquisitivo de la moneda nacional en las cuentas de Bienes de Uso, y las cuentas en moneda extranjera las que se exponen a valores actualizados.

b.3) Sucursales en el Exterior

La Entidad no cuenta con Sucursales en el Exterior

b.4) Participación en otras Sociedades

	<i>% de Participación</i>
La Entidad tiene participación accionaria en:	
LA RURAL S.A. DE SEGUROS	6,25 % del capital accionario
BANCARD S.A.	2,60 % del capital accionario
DOCUMENTA S.A.	10,00 % del capital accionario

b.5) Composición del Capital y Característica de las Acciones

Capital Autorizado: G. 70.000.000.000.- Compuesto de 1.000 Acciones OBM, 29.000 OVS, y 5.000 Acciones Preferidas, de G. 1.000.000 cada una, todas Nominativas.

Capital Integrado: G. 30.026.000.000.-

b.6) Nómina de la Dirección y el Personal Superior

Presidente	: Katsuhiko Víctor Maehara Ueda
Vicepresidente	: Kazuki Endo
Directora Titular	: Rosa Tosiko Kasamatsu Takai
Directora Titular	: María Elena Matsumiya
Director Titular	: Yusaku Matsumiya
Director Titular	: Félix Shingo Kasamatsu Takai
Director Titular	: Adolfo Hayato Fuchiwaki Anzai
Director Gerente General	: Miguel Angel Molas Buscio
Director Administrativo	: Ignacio C. Florentín Mendoza
Director Suplente	: Yuichi Tanaka
Síndico Titular	: Oscar Amarilla Cañete
Síndico Suplente	: Nilda Sofia Galarza de Navarro

PERSONAL SUPERIOR
Subgerente General
Gerente Comercial

: Blanca Liliana Brítez de Nara
: Lorena María Arréllaga Lindgren

Gerente de Riesgos	: Narciso Sanabria Lugo
Gerente de Evaluación de Crédito	: Damiana D. Bordón de Mujica
Gerente de Captaciones	: Santiago Weiler Gustafson
Gerente Administrativo	: Edina Maybell Galeano Gini
Gerente de Informática	: Fernando Díaz Mareco
Gerente de Operaciones	: Nieves Josefina Dentice de Alarcón
Gerente de Finanzas y Cobranzas	: Blás Raúl Santacruz Delvalle
Gerente Banca Minorista	: Liliana Soledad Quiñónez Rodríguez
Gerente de la Sucursal Mcal. López	: Diego Luis Wenninger Höhn
Gerente de la Sucursal Encarnación	: Luis Manuel Benítez Bogado
Gerente de la Sucursal Santa Rita	: Edgar Isaac Chávez Barboza
Gerente de la Sucursal Villarrica	: Juan Vicente Zaputovich Giral
Subgerente de Captaciones	: Alma Luz Gómez de Sánchez
Subgerente de Marketing	: Sandra R. Báez Pirovano
Subgerente de la Suc. Mcal. López	: Norma R. Torreani Figueredo
Contador	: Nelson Torales
Asesor Jurídico	: José Ignacio Caballero

c) Información referente a los Activos y Pasivos

c.1) Valuación de la Moneda Extranjera

La cotización utilizada para convertir a Moneda Nacional los saldos en Dólares Americanos es la brindada por el Banco Central del Paraguay, y que a la fecha de cierre establecía la siguiente relación :
U\$S 1 = Gs. 4.585

c.2) Posición en Moneda Extranjera

Concepto	Importe arbitrado a dólares USA	Importe equivalente en Guaraníes
Activos totales en moneda extranjera	22.071.351,61	101.197.147.132
Pasivos totales en moneda extranjera	21.743.778,77	99.695.225.660
Posición comprada en moneda extranjera	327.572,84	1.501.921.471

c.3) Valores públicos y privados

a) Valores públicos	Moneda de emisión	Importe en Moneda de Emisión	Importe en Guaraníes	
			Valor Nominal	Valor Contable
Valores cotizables	0	0	0	0
Valores no cotizables a valor de mercado	0	0	0	0
Valores no cotizables a valor de costo	0	0	0	0
Valores no cotizables a valor de costo	0	0	0	0
TOTAL	0	0	0	0

b) Valores privados	Moneda de emisión Guaraníes	Importe en Moneda de Emisión	Importe en Guaraníes	
			Valor Nominal	Valor Contable
Valores cotizables - Inversiones Temporales	0	0	0	0
Valores no cotizables a valor de mercado	0	0	0	0
Valores no cotizables a valor de costo	0	0	0	0
TOTAL	0	0	0	0

c.4) Activos y Pasivos con cláusulas de reajuste

No existen Activos y Pasivos con cláusulas de reajuste

c.5) Cartera de Crédito

Crédito vigentes al Sector no Financiero

Categoría de Riesgos	Saldo Contable antes de provisiones	Ganacias por valuación a realizar	Garantías Computables para previs.	Previsiones		Saldo contable después de provisiones
				% mínimo	Constituidas	
1. Normal	269.727.034.089	72.487.304	8.123.323.754	0	1.742.387.235	267.912.159.550
2. Potencial	0	0	0	5	0	0
3. Real	0	0	0	25	0	0
4. Medio Alto	0	0	0	50	0	0
5. Alto	0	0	0	75	0	0
6. Irrecuperable	0	0	0	100	0	0
TOTAL	269.727.034.089	72.487.304	8.123.323.754		1.742.387.235	267.912.159.550

Créditos vencidos

Categoría de Riesgos	Saldo Contable antes de provisiones	Ganacias por valuación a realizar	Garantías Computables para previs.	Previsiones		Saldo contable después de provisiones
				% mínimo	Constituidas	
2. Potencial	1.835.968.522	0	84.899.730	5	235.780.728	1.600.187.794
3. Real	2.172.859.788	0	0	25	729.205.043	1.443.654.745
4. Medio Alto	960.701.346	0	0	50	543.484.060	417.217.286
5. Alto	2.601.119.831	9.092.255	0	75	2.276.617.120	315.410.456
6. Irrecuperable	1.590.194.359	0	0	100	1.590.194.359	0
TOTAL	9.160.843.846	9.092.255	84.899.730		5.375.281.310	3.776.470.281

c.6) Provisiones sobre riesgos directos y contingentes

	Saldo al inicio del ejercicio	Transferencias entre Cuentas	Constitución de provisiones en el ejercicio	Aplicación de provisiones en el ejercicio	Desafectación provisiones en el ejercicio	Saldo al cierre del ejercicio
Provisiones	6.806.024.336	1.541.955.902	7.777.779.722	5.375.383.140	3.273.335.205	7.477.041.615

Concepto	Saldo al inicio del ejercicio	Transferencias entre Cuentas	Constitución de provisiones en el ejercicio	Aplicación de provisiones en el ejercicio	Desafectación provisiones en el ejercicio	Saldo al cierre del ejercicio
Disponibles	0	0	0	0	0	0
Crédito Vig.	0	0	0	0	0	0
Sector Financ.	0	0	0	0	0	0
Crédito Vig.	0	0	0	0	0	0
Sector No Financ.	1.555.273.818	0	1.854.510.842	0	1.691.978.998	1.717.805.662
Créditos Diversos	5.458.527	111.028.353	0	0	0	116.486.880
Créditos Vencido	4.892.271.991	1.430.927.549	5.923.268.880	5.322.446.375	1.543.292.972	5.380.729.073
Otras	353.020.000	0	0	52.936.765	38.063.235	262.020.000
Contingencias	0	0	0	0	0	0
Genéricas	0	0	0	0	0	0
TOTAL	6.806.024.336	1.541.955.902	7.777.779.722	5.375.383.140	3.273.335.205	7.477.041.615

c.7) Inversiones

Concepto	Saldo Contable antes de provisiones	Provisiones	Saldo Contable después de provis.
Bienes recibidos en recuperación de crédito	2.116.401.545	49.560.000	2.066.841.545
Bienes desafectados del uso	7.571.093.499		7.571.093.499
Otros bienes			
Inversiones Especiales - Acciones Privadas			
LA RURAL S.A. DE SEGUROS	962.460.000	212.460.000	750.000.000
BANCARD S.A.	2.307.950.729	0	2.307.950.729
DOCUMENTA S.A.	735.000.000	0	735.000.000
TOTAL	13.692.905.773	262.020.000	13.430.885.773

c.8) Bienes de uso

Concepto	Tasa de depreciación en % anual	Valor de Costo revaluado	Depreciación Acumulada	Valor contable neto de depreciación
Propios				
Inmuebles - Edificios	3	2.781.914.519	1.725.638.026	1.056.276.493
Muebles, Útiles e Instalaciones	10	4.485.991.253	2.388.027.283	2.097.963.970
Equipos de Computación	25	5.304.436.603	3.506.888.699	1.797.547.904
Material de Transporte	10	570.133.455	300.080.239	270.053.216
TOTAL		13.142.475.830	7.920.634.247	5.221.841.583

c.9) Cargos diferidos

Concepto	Saldo neto inicial	Aumento	Amortizaciones	Saldo neto final
Gastos de organización				
Cargos diferidos aut. por el BCP (*)				
Mejoras en Propiedad de Terceros	810.118.630	434.484.315	245.156.381	999.446.564
Material de escritorio y otros	257.574.985	341.738.376	288.635.365	310.677.996
TOTAL	1.067.693.615	776.222.691	533.791.746	1.310.124.560

c.11) Limitaciones a la libre disponibilidad de los activos o del patrimonio y cualquier restricción al derecho de propiedad

No existen limitaciones a la libre disponibilidad de los activos o del patrimonio y cualquier restricción al derecho de propiedad

c.12) Garantías otorgadas respecto a pasivos

c.13) Distribución de créditos y obligaciones por intermediación financiera según sus vencimientos

Concepto	Plazos que restan para su vencimiento					Total
	Hasta 30 días	De 31 Hasta 180 días	De 181 días hasta 1 año	Más de 1 año hasta 3 años	Más de 3 años	
Créditos vigentes Sector Financiero	0	712.657.534	0	0	0	712.657.534
Créditos vigentes Sector No Financiero	37.800.727.404	156.893.384.688	48.229.348.987	21.533.965.298	3.454.733.173	267.912.159.550
Obligaciones Sector Financiero	7.229.122.160	14.506.075.056	18.477.844.585	212.717.650	2.136.988.344	42.562.747.795
Obligaciones Sector no Financiero	49.024.278.807	76.986.610.218	74.372.005.702	49.134.215.286	0	249.517.110.013
Total de Obligaciones	56.253.400.967	91.492.685.274	92.849.850.287	49.346.932.936	2.136.988.344	292.079.857.808

c.14) Concentración de la Cartera por Número de Clientes

Número de Clientes	Monto y Porcentaje de Cartera			
	Vigente	%	Vencida	%
10 Mayores Deudores	47.825.430.011	17,85	667.344.626	17,67
50 Mayores Deudores	64.239.198.952	23,98	705.182.694	18,67
100 Mayores Deudores	34.428.795.993	12,85	504.310.305	13,35
Otros	121.418.734.594	45,32	1.899.632.656	50,30
TOTAL DE CARTERAS	267.912.159.550	100	3.776.470.281	100,00

c15) Créditos y contingencias con personas y empresas vinculadas

Concepto	Saldo contable antes de provisiones	Provisiones	Saldo contable neto de provisiones
Créditos vigentes Sector Financiero			
Créditos vigentes Sector no Financ.	33.686.284.671	204.702	33.686.079.969
Créditos Diversos			
Créditos vencidos	0	0	0
Contingencias			
TOTAL	33.686.284.671	204.702	33.686.079.969

D) Patrimonio

d.1) Evolución del patrimonio

Concepto	Saldo al inicio del ejercicio	Movimientos		Saldo al cierre del Ejercicio
		Aumento	Disminución	
Capital integrado	21.534.000.000	8.492.000.000	0	30.026.000.000
Aportes no Capitalizados	0	0	0	0
Ajustes al Patrimonio	1.946.899.737	174.580.990	0	2.121.480.727
Reservas	3.645.979.812	1.389.971.426	0	5.035.951.238
Resultados acumulados	0	0	0	0
Resultados del Ejercicio	7.944.525.713	4.482.105.923	7.944.525.713	4.482.105.923
TOTAL	35.071.405.262	14.538.658.339	7.944.525.713	41.665.537.888

E) Información referente a las contingencias

e.1) Líneas de Créditos

Línea de Crédito	Saldo Contable
Créd. a útil. en Cuentas Corrientes	
Créd.a útil. mediante el uso de Trj.	4.332.831.096
Otras líneas acordadas	0
TOTAL	4.332.831.096

F) Información referente a los resultados

f.1) Reconocimiento de las ganancias y pérdidas

Para el reconocimiento de las ganancias y las pérdidas se ha aplicado el principio contable de lo devengado, salvo en lo que se refiere a los productos financieros devengados y no percibidos correspondientes a los deudores clasificados en las categorías de Riesgo superior a la de Riesgo Normal. Estos productos, de acuerdo con la Resolución del Directorio del Banco Central del Paraguay Nro. 1/07, acta 60, del 28 de setiembre de 2007, solamente pueden reconocerse como ganancia en el momento de su percepción.

f.2) Diferencias de cambio en moneda extranjera

Concepto	Importe en Gs.
Ganancias por valuación de activos y pasivos financieros en moneda extranjera	52.597.705.223
Pérdidas por valuación de pasivos y activos financieros en moneda extranjera	52.577.989.146
Diferencia de cambio neto sobre activo y pasivo financiero en moneda extranjera	19.716.077
Ganancias por valuación de otros activos y pasivos en moneda extranjera	778.144.581
Pérdidas por valuación de otros pasivos y activos en moneda extranjera	692.348.588
Diferencia de cambio neto sobre otros activos y pasivos en moneda extranjera	85.795.993
Diferencia de cambio neto sobre el total de activos y pasivos en moneda extranjera	105.512.070

f.3) Otros No aplicable

G) Hechos posteriores al cierre del Ejercicio

No han ocurrido hechos posteriores al cierre del ejercicio que afecten a la estructura patrimonial y los resultados del periodo.

H) Efecto inflacionario

Como se explica en la Nota b.2, los estados contables se ajustan parcialmente reflejando los efectos inflacionarios en las cuentas de bienes de uso, y los activos y pasivos en moneda extranjera.

INFORME DEL SÍNDICO

Asunción, 20 de Febrero de 2014


A los Señores Accionistas
FINANCIERA PARAGUAYO-JAPONESA S.A.E.C.A.

En mi calidad de Síndico de la firma Financiera Paraguayo - Japonesa S.A.E.C.A., en cumplimiento de las disposiciones estatutarias y legales he procedido a verificar el Balance General, el Cuadro de Pérdidas y Ganancias y la Memoria del Directorio correspondiente al ejercicio cerrado el 31 de diciembre del 2013.

Como parte de mi labor he verificado los libros y comprobantes de la Sociedad, hallándose los mismos de acuerdo a las disposiciones de orden técnico y legal.

El trabajo efectuado me permite recomendar a los Señores Accionistas la aprobación del Balance General, el Cuadro de Pérdidas y Ganancias y la Memoria del Directorio correspondiente al ejercicio cerrado el 31 de diciembre del 2013.

Muy respetuosamente,



Lic. Oscar Amarilla Cañete
Síndico Titular



INFORME DE CALIFICACIÓN ABRIL/2014

FINANCIERA PARAGUAYO JAPONESA S.A.E.C.A.

CORTE DE CALIFICACIÓN: 31 DE DICIEMBRE 2013

CALIFICACIÓN	ANTERIOR ABRIL/2013	ACTUALIZADA ABRIL/2014
SOLVENCIA	BBB+py	BBB(+)+py
TENDENCIA	ESTABLE	ESTABLE

"La calificación de riesgo no constituye una sugerencia o recomendación para comprar, vender, mantener un determinado valor o realizar una inversión, ni un aval o garantía de una inversión, emisión o su emisor"

An independent member firm of
Moore Stephens International Limited
MOORE STEPHENS



AUDITORES Y CONSULTORES

DICTAMEN DE LOS AUDITORES INDEPENDIENTES

Señores Presidente y Directores de
FINANCIERA PARAGUAYO-JAPONESA S.A.E.C.A.
Asunción, Paraguay

1. Identificación de los estados financieros objeto de la auditoría:

Hemos auditado los estados financieros que se acompañan de **FINANCIERA PARAGUAYO-JAPONESA S.A.E.C.A.**, que comprenden el estado de situación patrimonial al 31 de diciembre de 2013, así como los correspondientes estados de resultados por el ejercicio finalizado en esa fecha, así como un resumen de políticas contables importantes y otras notas aclaratorias adjuntas.

2. Responsabilidad del Directorio sobre los estados financieros:

El Directorio y la Gerencia de la Entidad son responsables por la preparación y presentación razonable de estos estados financieros de conformidad con normas contables y reglamentaciones establecidas por el Banco Central del Paraguay. Esta responsabilidad incluye: diseñar, implementar y mantener el control interno relevante a la preparación y presentación razonable de los estados financieros, de forma a que estos estén libres de representaciones erróneas de importancia relativa, ya sea debidas a fraude o error, seleccionando y aplicando políticas contables apropiadas, y haciendo estimaciones contables que sean razonables en las circunstancias.

3. Responsabilidad del auditor

Nuestra responsabilidad es expresar una opinión sobre estos estados financieros con base en nuestra auditoría. Realizamos nuestra auditoría de acuerdo con normas de auditoría emitidas por el Consejo de Contadores Públicos del Paraguay y con lo requerido por los estándares de auditoría establecidos en el "Manual de Normas y Reglamentaciones de Auditoría Independiente para las Entidades Financieras" aprobado por la Superintendencia de Bancos según Resolución SB.SG. 313/01 del 30/11/01, y con normas básicas para la auditoría externa de los estados financieros establecidas por la Comisión Nacional de Valores. Estas normas requieren que cumplamos con requisitos éticos y que planifiquemos y desarrollemos la auditoría con el objeto de obtener seguridad razonable si los estados financieros están libres de representaciones erróneas de importancia relativa. Una auditoría implica desempeñar procedimientos para obtener evidencia de auditoría sobre los montos y revelaciones en los estados financieros. Los procedimientos seleccionados dependen del juicio del auditor, incluyendo la evaluación de los riesgos de representación errónea de importancia relativa de los estados financieros, ya sea debida a fraude o error. Al efectuar esas evaluaciones del riesgo, el auditor considera el control interno relevante a la preparación y presentación razonable de los estados financieros de la Entidad, para diseñar los procedimientos de auditoría que sean apropiados en las circunstancias, pero no con el fin de expresar una opinión sobre la efectividad del control interno de la Entidad. Una auditoría también incluye evaluar lo adecuado de las políticas contables usadas y lo razonable de las estimaciones contables hechas por el Directorio y la Gerencia de la Entidad, así como evaluar la presentación general de los estados financieros. Creemos que la evidencia de auditoría que hemos obtenido es suficiente y apropiada para proporcionar una base para nuestra opinión de auditoría.

4. Opinión del auditor:

En nuestra opinión, los estados financieros mencionados en el primer párrafo presentan razonablemente en todos sus aspectos significativos, la situación patrimonial de **FINANCIERA PARAGUAYO JAPONESA S.A.E.C.A.**, al 31 de diciembre de 2013, el resultado de sus operaciones por el ejercicio finalizado en esa fecha, de conformidad con normas y reglamentaciones contables del Banco Central del Paraguay y en aspectos no reglamentados por éstas, con normas contables vigentes en Paraguay, tal como se expone en la Nota B.2 a los estados financieros.

Los estados financieros correspondientes al ejercicio finalizado el 31 de diciembre de 2012 fueron auditados por nosotros, habiendo emitido un dictamen sin salvedades en fecha 15 de febrero de 2013.

AYCA - AUDITORES Y CONSULTORES ASOCIADOS
Res. SB.SG. N° 00346/2003

Mat. CCPP N° 3 F-3

Dr. Fernando L. Estigarribia L. (M.E.)
Socio

Asunción, Paraguay
12 de febrero de 2014



FINANCIERA
PARAGUAYO · JAPONESA

www.japonesa.com.py

• **CASA MATRIZ:**

**Eduardo V. Haedo 179
c/ Ntra. Sra. de la Asunción
Tel.: (595 21) 416 4000**

• **SUCURSAL MCAL. LÓPEZ:**

**Avda. Mcal. López 4531 esq. Bélgica
Tels.: (595 21) 610 034 R.A.**

• **SUCURSAL VILLARRICA:**

**Cnel. Bogado c/ Mcal. López
Tels.: (595 541) 43 902/3**

• **SUCURSAL SANTA RITA:**

**Avda. Rodríguez de Francia
e/ El Colono y El Agricultor
Tels.: (595 673) 221 505/6**

• **SUCURSAL ENCARNACIÓN:**

**Arq. Tomás Romero Pereira 343
Tels.: (595 71) 205 635 • 205 686 • 205 597**

