

MEMORIA Y BALANCE GENERAL 2012



DIRECTORIO

Presidente:	Katsuhiko Víctor Maehara Ueda
Vicepresidente:	Kazuki Endo
Directores Titulares:	Yusaku Matsumiya Rosa Tosiko Kasamatsu Takai María Elena Matsumiya Takada Félix Singo Kasamatsu Takai Adolfo Hayato Fuchiwaki Anzai Miguel Angel Molas Buscio
Director de Área	
Director Administrativo:	Ignacio Constantino Florentín Mendoza
Director Suplente:	Yuichi Tanaka
Síndico Titular:	Lic. Oscar Amarilla Cañete
Síndico Suplente:	Lic. Nilda Sofía Galarza de Navarro

PERSONAL SUPERIOR

Director Gerente General	Miguel Angel Molas Buscio
Director Administrativo	Ignacio C. Florentín Mendoza
Subgerente General	Blanca Liliana Brítez de Nara
Gerente Comercial	Lorena María Arréllaga Lindgren
Gerente de Riesgos	Narciso Sanabria Lugo
Gerente de Evaluación de Crédito	Damiana D. Bordón de Mujica
Gerente de Captaciones	Santiago Weiler Gustafson
Gerente Administrativo	Edina Maybell Galeano Gini
Gerente de Informática	Fernando Díaz Mareco
Gerente de Operaciones	Nieves Josefina Dentice de Alarcón
Gerente Financiero y Cobranzas	Blás Raúl Santacruz Delvalle
Gerente Banca Minorista	Liliana Soledad Quiñónez Rodríguez
Gerente de la Sucursal Mcal. López	Diego Luis Wenninger Höhn
Gerente de la Sucursal Encarnación	Luis Manuel Benítez Bogado
Gerente de la Sucursal Santa Rita	Edgar Isaac Chávez Barboza
Gerente de la Sucursal Villarrica	Juan Vicente Zaputovich Giralá
Subgerente de Inversiones	Alma Luz Gómez de Sánchez
Subgerente de Marketing	Sandra R. Báez Pirovano
Subgerente Banca Minorista	Norma R. Torreani Figueredo
Contador	Nelson Torales
Jefe de Asesoría Jurídica	José Ignacio Caballero
Auditorías	
Auditor Interno	Néstor Díaz Cáceres
Auditor Informático	Alcides Rivarola Bobadilla
Auditor Externo	AYCA

CONVOCATORIA A ASAMBLEA GENERAL ORDINARIA DE ACCIONISTAS

De conformidad con lo dispuesto en los Estatutos Sociales y en el Código Civil, se convoca a los Señores Accionistas de Financiera Paraguay-Japonesa S.A. a la Asamblea General Ordinaria de Accionistas a llevarse a cabo el día miércoles 10 de abril de 2013, a las 18:00 horas en el local de la firma, sito en Eduardo Víctor Haedo 179, para tratar el siguiente orden del día:

1. Designación de un Secretario de Asamblea y de dos Accionistas que suscriban el Acta de Asamblea, conjuntamente con el Presidente
2. Consideración de la Memoria Anual del Directorio, Balance General, el Cuadro de Ganancias y Pérdidas, Distribución de Utilidades e Informe del Síndico correspondientes al ejercicio cerrado al 31 de diciembre de 2012.
3. Designación del Presidente, Vicepresidente y Directores Titulares y Suplentes.
4. Designación del Síndico Titular y Suplente.
5. Fijación de las retribuciones de los Directores y Síndicos.
6. Emisión de Acciones dentro del Capital Social.
7. Designación de Auditores Externos para el ejercicio al 31 de diciembre de 2013.

Si no existiera quórum en la primera convocatoria, la Asamblea se realizará en segunda convocatoria una hora después de la fijada para la primera.

Se recuerda a los Señores Accionistas lo dispuesto por el Art. 1.084° del Código Civil referente al depósito de acciones en la Sociedad.

El Directorio.

CONVOCATORIA A ASAMBLEA GENERAL EXTRAORDINARIA DE ACCIONISTAS

De conformidad con lo dispuesto en los Estatutos Sociales y en el Código Civil, se convoca a los Señores Accionistas de Financiera Paraguay-Japonesa S.A. a la Asamblea General Extraordinaria de Accionistas a llevarse a cabo el día miércoles 10 de abril de 2013 a las 17:00 horas en el local de la firma, sito en Eduardo Víctor Haedo 179, para tratar el siguiente orden del día:

1. Designación de un Secretario de Asamblea y de dos Accionistas que suscriban el Acta de Asamblea, conjuntamente con el Presidente.
2. Modificación de Estatutos Sociales.

Si no existiera quórum en la primera convocatoria, la Asamblea se realizará en segunda convocatoria una hora después de la fijada para la primera.

Se recuerda a los Señores Accionistas lo dispuesto por el Art. 1.084° del Código Civil referente al depósito de acciones en la Sociedad.

El Directorio.

SITUACIÓN ECONÓMICA

La situación económica mundial durante el año 2012 se ha caracterizado con una tibia recuperación debido a la incertidumbre relacionada con los procesos de consolidación fiscal y un sistema financiero aún débil en economías avanzadas.

La desaceleración de la actividad económica en China e India, debido a un ritmo más pausado en la inversión pública y de las reformas estructurales, sumado a un decaimiento de la demanda externa, ha debilitado las economías en desarrollo de Asia.

A nivel nacional y dentro del contexto de “metas de inflación”, adoptado como política monetaria, el BCP implementó medidas para mantener la estabilidad macroeconómica a fin de controlar que la tasa de inflación se mantenga baja y estable.

De esta manera, la economía del país cierra el año 2012 con una inflación del 4%, rango menor al 4.9 % registrado en el 2011 y menor al 5 % estimado para el mismo año. Este porcentaje estuvo motivado por aumentos en la mayor parte de las agrupaciones del índice de precios principalmente en los de alimentos, como el caso de la carne vacuna.

En término de Producto Interno Bruto (PIB), ésta ha sufrido una retracción del 1.2 % influenciado por el resentimiento en la producción de soja, a causa de la constante sequía y la producción cárnica mermada por los problemas del brote de la fiebre aftosa, que son los dos rubros considerados motores de la economía paraguaya.

Sin embargo, con toda la coyuntura nacional e internacional, se espera un importante repunte en nuestra economía, cuyas estimaciones del Banco Central del Paraguay se posiciona en un crecimiento del 10.5 % para el año 2013.

EL SISTEMA FINANCIERO EN EL AÑO 2012

Durante el año 2012, el sistema financiero se ha mantenido sólido, contando en general con activos de calidad y un nivel de solvencia saludable, con un nivel de morosidad bajo, buena liquidez y buena rentabilidad.

Las sólidas prácticas de regulación y normas de supervisión se han reflejado en un fortalecimiento en la estabilidad del sector financiero.

Con el objeto de seguir fortaleciendo aún mas el sistema financiero durante el año 2012, se han implementado medidas prudenciales como las previsiones genéricas, la reducción del período de mora y mayores requerimientos de capital.

GESTIÓN DE LA FINANCIERA

La coyuntura en la que se encuentra la Entidad es resultado de un trabajo de posicionamiento estratégico, construido minuciosamente en los últimos años a partir de la visión e involucramiento de su Directorio y la precisa conducción del Staff Gerencia de su equipo de trabajo.

Los lineamientos establecidos en el 2009 en el Plan Estratégico determinaron el rumbo de la empresa con un horizonte fijado hasta el presente año. No obstante, como es sabido, esta orientación precisó adaptarse en su ejecución operativa, pues, cada período presenta peculiaridades en su contexto que obligan a sortear las dificultades o aprovechar las circunstancias que ofrece el mercado. Ésto, sin perder el norte trazado originalmente.

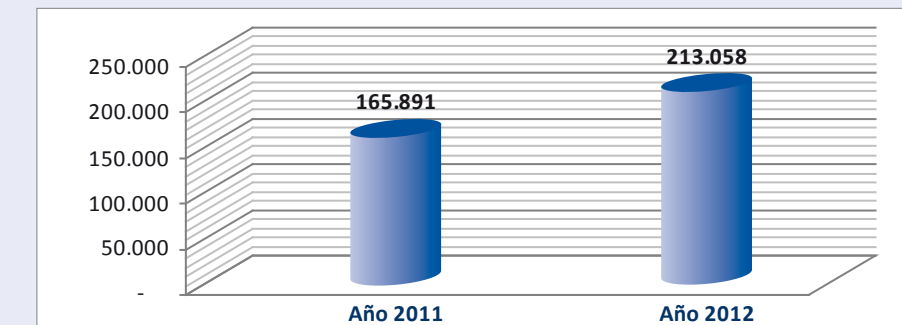
Es de destacar que en los pasados cuatro años, el país sufrió vaivenes de todo tipo que afectaron notablemente el desempeño de la economía en su conjunto. Si bien el sector financiero mostró en todo momento ser un pilar sólido del desarrollo paraguayo, la situación afectó lo previsto en varias de las entidades del sistema. Desde sequías, pasando por el sobreendeudamiento del consumidor, hasta un cambio de gobierno, repercutieron en los indicadores como la colocación, la rentabilidad y la morosidad. Pese a este panorama, la Financiera Paraguayo Japonesa S.A. logró en cada evaluación resultados satisfactorios en su gestión, incluso superando las metas originalmente establecidas.

PRINCIPALES RESULTADOS DE LA EMPRESA

La cartera activa vigente obtuvo un crecimiento del 28,69% en comparación al año 2011. Se obtuvo una rentabilidad del capital promedio (ROE) del 32,07%. La morosidad de cartera total fue de 4,27% menor al del sistema que fue de 4,32%.

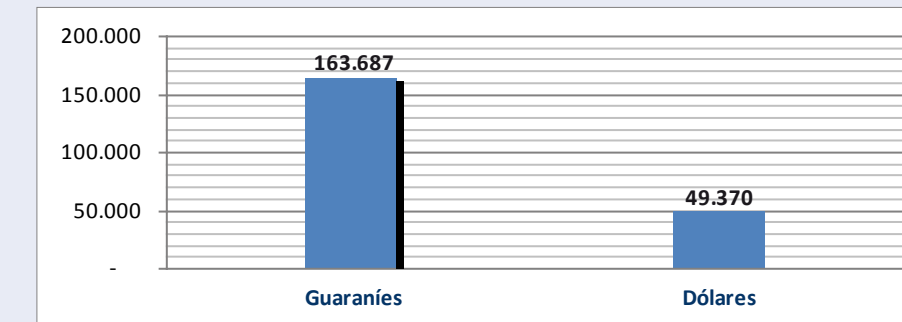
TOTAL CARTERA ACTIVA VIGENTE

En Millones de Guaraníes



CARTERA ACTIVA VIGENTE

En Millones de Guaraníes



CARTERA PASIVA

En Millones de Guaraníes



CONSIDERACIONES FINALES

Estamos conscientes de que se vienen nuevos desafíos a nivel de desarrollo de nuevos productos, tanto identificando las necesidades del mercado como la apertura de nuevos horizontes por las nuevas herramientas incorporadas al sistema financiero, sin olvidar el crecimiento del nivel competitivo entre las entidades del sistema.

Todo el plantel se encuentra abocado a seguir los delineamientos de los planes estratégicos y operativos, y traducirlos en acciones concretas.

Todo el plantel está decidido en seguir creciendo y aportando con el mismo entusiasmo de siempre, y con un alto grado de profesionalismo y compromiso.

Finalmente expresamos nuestro sincero reconocimiento y agradecimiento a todo el plantel interno y externo de la Financiera, quienes forman parte del equipo, y han contribuido desde sus respectivas funciones al crecimiento sostenido de la Financiera.

LOGROS DESTACADOS

Durante el año 2012, el logro más destacado por los colaboradores fue el cumplimiento de las metas de crecimiento y rentabilidad esperado por los accionistas. Este éxito fue atribuido a la línea estratégica de alianzas con otros actores que permitió aumentar el volumen de negocios y el desempeño de gran rendimiento en las áreas de procesamiento para concretar las operaciones en tiempo, siempre resguardando la calidad y seguridad requerida.

En cuanto a la dirección y administración de la Empresa, durante el año 2012 ha seguido consolidándose en los conceptos de gobierno corporativo. Las funciones y responsabilidades claramente establecidas, información transparente, y la conformación de comités de las diferentes áreas, como los de Tecnología, Activos y Pasivos, de Créditos, de Riesgos, etc, que trabajan en forma planificada y coordinada, se han constituido en piezas fundamentales, informando al Directorio de manera precisa y oportuna todas las informaciones necesarias para el desarrollo exitoso de la Empresa.

Otro de los resultados destacados fue el haber superado satisfactoriamente la inspección realizada por la Superintendencia de Bancos del Banco Central del Paraguay. Asimismo, sus recomendaciones permitieron el fortalecimiento de los procesos de gestión de la entidad.

En el plano de tecnología informática, considerado como uno de los pilares fundamentales sobre la cual descansa toda nuestra actividad financiera, ha acompañado paso a paso nuestro crecimiento tanto en lo referente a hardware, software y, fundamentalmente, en contratar recursos humanos sumamente calificados a fin de satisfacer las necesidades internas y externas. Se han practicado exitosamente planes de contingencia, se ha adoptado el modelo de asignación de Propietario y Custodio de Datos y Sistemas, y varios proyectos siguen desarrollándose como el Scoring, CRM, Digitalización de Documentos, Web Banking, Sistema de medios de pago, entre otros.

RESULTADOS DEL 2012 Y PERSPECTIVAS

En el año 2012, la economía paraguaya fue marcada por los efectos del desempeño del sector agropecuario y las circunstancias políticas que desencadenaron en un nuevo escenario político. En el primer caso, sobre todo en el primer semestre, la baja productividad por la sequía en la soja siguió golpeando a toda la cadena comercial del principal rubro de exportación del país. Por su lado, también el ambiente ganadero se notaba resentido por el cierre del mercado de exportación de importantes mercados de la carne debido al foco de aftosa detectado en el 2011.

Esta situación se fue revirtiendo en parte en el segundo semestre, con la buena cosecha de otros rubros agrícolas y con la recuperación y fortalecimiento de los mercados de la carne. Así también, el nuevo gobierno adoptó fuertes medidas anticíclicas.

Ante este escenario, la gestión debió prestar especial atención al nivel de morosidad y focalizarse en aquellos servicios de mayor rentabilidad. Estas acciones son típicas de un contexto recesivo, sin embargo, no atenuaron las acciones de expansión previstas en el plan operativo.

Un ejemplo claro de ello fue la apertura de la sucursal Mariscal López.

La estrategia general de la Financiera Paraguay-Japonesa S.A. radica en el acercamiento al mercado a través de alianzas estratégicas con otras empresas, lo que le permite tener una presencia nacional. Ésto le ha significado un crecimiento significativo en los últimos años en su cartera activa.

En la actualidad, la Entidad cuenta con su Casa Matriz ubicada en el centro histórico de Asunción y sucursales en Encarnación, Santa Rita y Villarrica. Sin embargo, la expansión de sus actividades le significa igualmente el ir adecuando sus recursos a las exigencias del mercado, principalmente en lo referente a personas, infraestructura y herramientas.

Por tanto, contar con una sucursal en esta zona estratégica de la ciudad se constituyó en necesidad perentoria para la empresa, de manera a descongestionar las actividades que se registran en Casa Matriz, atender las exigencias de los clientes e inversores que cada vez sienten mayores dificultades para llegar al centro histórico de la ciudad.

Otro aspecto destacado al interior de la empresa, de acuerdo a lo previsto, fue el fortalecimiento de su Staff Gerencial. La contratación de nuevos ejecutivos, asunción de nuevos roles acordes con el crecimiento.

PERSPECTIVAS PARA EL AÑO

El Banco Central del Paraguay tiene proyectado para el año 2013 un auspicioso crecimiento de la economía del 10.5%. Ésto debido a la sumatoria proveniente de un excelente desempeño del sector agropecuario, sumado a la ingente cantidad de recursos que el Estado desembolsará en obras públicas. En este último punto se tiene previsto el desembolso de unos mil millones de dólares en infraestructura solventadas por el Estado sólo para este año. A ésto se suma el incremento de la inversión del sector privado en los sectores primarios y secundarios de la economía.

En el aspecto político, si bien se tienen previstas elecciones para abril de 2013, las proyecciones estiman que el resultado no afectará en negativo las perspectivas actuales. Por el contrario, dicho evento tiende a mejorar aún más las perspectivas, teniendo en cuenta que se espera mejoren las relaciones diplomáticas y comerciales con los países vecinos en el proceso de integración.

Siguiendo la determinación de incorporar estándares de alto rendimiento en el proceso de crecimiento de la empresa, la Directiva de Financiera Paraguay-Japonesa S.A. aprobó en 2009 los delineamientos de su Plan Estratégico que determinó el rumbo de la empresa con un horizonte fijado en el año 2013.

Esta decisión se vio reflejada plenamente con la puesta en marcha de planes de acción desarrollados por los niveles ejecutivo y operativo de toda la organización, lográndose el alineamiento hacia los objetivos estratégicos trazados y una gestión orientada a resultados.

De esta forma, ininterrumpidamente, a partir del mayo de 2009, se diseñaron, monitorearon y evaluaron los planes operativos por cada una de las áreas que forman la organización, todas ellos en el marco del plan estratégico señalado.

Además del seguimiento al cumplimiento de los indicadores de proceso, los principales responsables de la Empresa evaluaron en cada período los alcances de los objetivos previstos a largo plazo, ajustando o confirmando las estrategias, teniendo en cuenta las circunstancias del cambiante mercado financiero.

Cabe destacar que en la gestión de los planes operativos del año tuvo un fuerte impacto la desaceleración sufrida por la economía en general con respecto al año 2011, lo que obligó a directivos y colaboradores de la Empresa a duplicar esfuerzos para alcanzar los ambiciosos objetivos de crecimiento previstos.

ESTADO DE SITUACIÓN PATRIMONIAL

2012

ESTADO DE SITUACIÓN PATRIMONIAL

ACTIVO		GUARANÍES
DISPONIBLE		31.995.326.324
CAJA	1.166.044.856	
BANCO CENTRAL DEL PARAGUAY	10.084.189.263	
OTRAS INSTITUCIONES FINANCIERAS	20.745.092.205	
VALORES PÚBLICOS Y PRIVADOS		3.042.950.729
INVERSIONES TEMPORALES	3.042.950.729	
COLOCACIONES		273.619.863
BANCOS PRIVADOS	250.000.000	
DEUDORES POR PRODUCTOS FINANC. DEVENGADOS	23.619.863	
CRÉDITOS VIGENTES INTERM. FINANC. SECTOR NO FINANC.		223.958.878.442
PRÉSTAMOS	217.135.733.795	
DEUDORES POR PRODUCTOS FINANC. DEVENGADOS	8.409.796.806	
(GANANCIAS POR VALUACIÓN A REALIZAR)	-31.378.341	
(PREVISIONES)	-1.555.273.818	
CRÉDITOS DIVERSOS		3.989.033.032
CRÉDITOS DIVERSOS	3.989.033.032	
(PREVISIONES)	0	
CRÉDITOS VENCIDOS POR INTERM. FINANCIERA		5.497.491.640
SECTOR NO FINANCIERO	9.509.117.229	
DEUDORES POR PRODUCTOS FINANC. DEVENGADOS	555.782.405	
(GANANCIAS POR VALUACIÓN A REALIZAR)	-10.037.325	
(PREVISIONES)	-4.557.370.669	
INVERSIONES		13.403.793.450
BIENES ADQUIRIDOS EN RECUP. DE CRÉDITOS	6.956.617.094	
TÍTULOS PRIVADOS	962.460.000	
INMUEBLES DESAFECTADOS DEL USO	5.837.736.356	
(PREVISIONES)	-353.020.000	
BIENES DE USO		4.657.153.135
PROPIOS	4.657.153.135	
CARGOS DIFERIDOS		1.067.693.615
	1.067.693.615	

TOTAL ACTIVO 287.885.940.230

CUENTAS DE CONTINGENCIAS, ORDEN Y FIDEICOMISOS	GUARANÍES
Líneas de Crédito	19.253.091.227
Garantías Otorgadas	0
TOTAL CUENTAS DE CONTINGENCIA	19.253.091.227
TOTAL CUENTAS DE ORDEN	53.249.818.189

AL 31 DE DICIEMBRE DE 2012

PASIVO		GUARANÍES
OBLIGACIONES INTERMEDIACION FINANC. SECTOR FINANCIERO		56.385.168.073
DEPÓSITOS SECTOR FINANCIERO	34.245.227.308	
PRÉSTAMOS DE ENTIDADES FINANCIERAS	21.003.999.997	
ACREEDORES POR CARGOS FINANC. DEVENGADOS	1.135.940.768	
OBLIGACIONES INTERM. FINANC. SECTOR NO FINANC.		193.411.174.708
DEPÓSITOS SECTOR PRIVADOS	180.078.468.462	
DEPÓSITOS SECTOR PÚBLICO	8.500.000.000	
OTRAS OBLIGACIONES	169.860.361	
ACREEDORES POR CARGOS FINANC. DEVENGADOS	4.662.845.885	
OBLIGACIONES DIVERSAS		2.713.496.219
ACREEDORES FISCALES	997.287.668	
ACREEDORES SOCIALES	171.229.296	
DIVIDENDOS A PAGAR	2.525.551	
OTRAS OBLIGACIONES DIVERSAS	1.542.453.704	
PROVISIONES Y PREVISIONES		304.695.968
PROVISIONES	254.695.968	
PREVISIONES	50.000.000	
TOTAL PASIVO		252.814.534.968
PATRIMONIO NETO		
CAPITAL INTEGRADO		21.534.000.000
APORTES NO CAPITALIZADOS		0
AJUSTE AL PATRIMONIO		1.946.899.737
RESERVAS		3.645.979.812
RESULTADOS ACUMULADOS		0
UTILIDAD DEL EJERCICIO		7.944.525.713
PARA RESERVA LEGAL	1.507.621.596	
PARA APORTE POR VARIACIÓN DEL IPC	674.000.000	
PARA CAPITAL RESOL. 17/2010	614.000.000	
NETO A DISTRIBUIR	5.148.904.117	
TOTAL DEL PATRIMONIO		35.071.405.262

TOTAL PASIVO Y PATRIMONIO NETO 287.885.940.230

Lic. Nelson Torales
Contador General
R.U.C. 1.863.496-6
Patente 37492

Lic. Oscar Amarilla
Cañete
Síndico

Sr. Miguel A. Molas
Buscio
Director Gerente General

Lic. Katsuhiko V. Maehara U.
Presidente

ESTADO DE RESULTADO DEL 1 DE ENERO AL 31 DE DICIEMBRE DE 2012

		GUARANÍES
GANANCIAS FINANCIERAS		101.533.576.470
POR CRÉDITOS VIGENTES - SECTOR FINANCIERO	116.319.214	
POR CRÉDITOS VIGENTES - SECTOR NO FINANCIERO	43.074.603.718	
POR CRÉDITOS VENCIDOS	519.289.204	
POR VALUACIÓN ACTIVO Y PASIVO MON. EXTRANJ.	57.797.434.304	
POR RENTAS Y DIFERENCIA DE COTIZACIÓN DE VALORES PÚBLICOS Y PRIVADOS	25.930.030	
PÉRDIDAS FINANCIERAS		77.838.340.443
POR OBLIGACIONES - SECTOR FINANCIERO	5.732.266.328	
POR OBLIGACIONES - SECTOR NO FINANCIERO	14.126.494.056	
POR VALUACIÓN ACTIVO Y PASIVO MON. EXTRANJ.	57.979.580.059	
RESULTADO FINANC. ANTES DE PREVISIONES		23.695.236.027
PREVISIONES		-6.948.853.062
CONSTITUCIÓN DE PREVISIONES	-8.401.650.057	
DESAFECTACIÓN DE PREVISIONES	1.452.796.995	
RESULTADO FINANCIERO DESPUÉS DE PREVISIONES		16.746.382.965
RESULTADOS POR SERVICIOS		7.602.764.503
GANANCIAS POR SERVICIOS	10.871.922.374	
PÉRDIDAS POR SERVICIOS	-3.269.157.871	
RESULTADO BRUTO		24.349.147.468
OTRAS GANANCIAS OPERATIVAS		2.072.488.853
GANANCIAS POR CRÉDITOS DIVERSOS	886.731.464	
OTRAS	800.966.042	
POR VALUACIÓN OTROS ACTIVO Y PASIVO MON. EXTRANJ.	384.791.347	
OTRAS PÉRDIDAS OPERATIVAS		20.096.374.949
RETRIBUCIONES AL PERSONAL Y CARGAS SOC.	11.452.776.133	
GASTOS GENERALES	2.357.905.930	
DEPRECIACIONES DE BIENES DE USO	1.082.190.351	
OTROS	4.800.150.778	
POR VALUACIÓN OTROS ACTIVO Y PASIVO MON. EXTRANJ.	403.351.757	
RESULTADO OPERATIVO NETO		6.325.261.372
RESULTADOS EXTRAORDINARIOS		2.342.671.074
GANANCIAS EXTRAORDINARIAS	2.348.250.483	
PÉRDIDAS EXTRAORDINARIAS	-5.579.409	
AJUSTE DE RESULTADO DE EJERCICIOS ANTERIORES-GANANCIAS		0
RESULT. DEL EJERCICIO ANTES DEL IMPUESTO A LA RENTA		8.667.932.446
IMPUESTO A LA RENTA		723.406.733
UTILIDAD DEL EJERCICIO DESPUÉS DEL IMPUESTO		7.944.525.713

Lic. Nelson Torales
Contador General
R.U.C. 1.863.496-6
Patente 37492

Lic. Oscar Amarilla Cañete
Síndico

Sr. Miguel A. Molas Buscio
Director Gerente General

Lic. Katsuhiko V. Maehara U.
Presidente

NOTAS A LOS ESTADOS CONTABLES AL 31 DE DICIEMBRE DEL 2012

A) Consideración por la Asamblea de Accionistas

Los Estados Contables serán considerados por la Asamblea General de Accionistas de conformidad al Art. Nro. 23 de los Estatutos Sociales y el Art. Nro. 1078 del Código Civil.

B) Información Básica sobre la entidad financiera

b.1) Naturaleza jurídica

Sociedad Anónima

b.2) Base de preparación de los Estados Contables

Los Estados contables expuestos han sido formulados de acuerdo con las normas contables e instrucciones dictadas por el B.C.P.

Los Estados Contables se hallan valuados en base al costo histórico, reflejando parcialmente los efectos de las variaciones en el poder adquisitivo de la moneda nacional en las cuentas de bienes de uso, y las cuentas en moneda extranjera las que se exponen a valores actualizados.

b.3) Sucursales en el exterior

La Entidad no cuenta con sucursales en el exterior.

b.4) Participación en otras sociedades

La Entidad tiene participación accionaria en: LA RURAL S.A. DE SEGUROS por G. 837.460.000

b.5) Composición del capital y característica de las acciones

Capital autorizado: G. 30.000.000.000 compuesto de 1.000 Acciones preferenciales y 29.000 ordinarias de G. 1.000.000 cada una, todas nominativas.

Capital integrado: G. 21.534.000.000

b.6) Nómina de la Dirección y el Personal Superior.

Presidente	: Katsuhiko Víctor Maehara Ueda
Vicepresidente	: Kazuki Endo
Directora Titular	: Rosa Tosiko Kasamatsu Takai
Directora Titular	: María Elena Matsumiya
Director Titular	: Yusaku Matsumiya
Director Titular	: Félix Shingo Kasamatsu Takai
Director Titular	: Adolfo Hayato Fuchiwaki Anzai
Director Gerente General	: Miguel Angel Molas Buscio
Director Administrativo	: Ignacio C. Florentin Mendoza
Director Suplente	: Yuichi Tanaka
Síndico Titular	: Oscar Amarilla Cañete
Síndico Suplente	: Nilda Sofía Galarza de Navarro

PERSONAL SUPERIOR	
SubGerente General	: Blanca Liliana Brites de Nara
Gerente Administrativa	: Maybell Galeano Gini
Gerente de Banca Corporativa	: Luis Alberto Visconte León
Gerente de Informática	: Fernando Diaz Mareco
Gerente de Captaciones	: Santiago Weiler Gustafson
Gerente de Banca Minorista	: Liliana Soledad Quiñonez Rodriguez
Gerente de Riesgos	: Narciso Sanabria Lugo
Gerente de Finanzas y Cobranzas	: Blas R.Santacruz D.
Gerente de Evaluación de Créditos	: Damiana Bordón de Mujica
Gerente de Operaciones	: Nieves Josefina Dentice López
Contador General	: Nelson Torales
Asesor Jurídico	: José Ignacio Caballero

C) Información referente a los activos y pasivos

c.1) Valuación de la moneda extranjera

La cotización utilizada para convertir a moneda nacional los saldos en dólares americanos es la brindada por el Banco Central del Paraguay, y que a la fecha de cierre establecía la siguiente relación: U\$S 1 = Gs. 4.224

c.2) Posición en moneda extranjera

Concepto	Importe arbitrado a dólares USA	Importe equivalente en Guaraníes
Activos totales en moneda extranjera	15.238.186,69	64.366.100.579
Pasivos totales en moneda extranjera	15.306.775,16	64.655.818.276
Posición comprada en moneda extranjera	-68.588,47	-289.717.697

c.3) Valores públicos y privados

a) Valores públicos	Moneda de emisión	Importe en Moneda de Emisión	Importe en Guaraníes	
			Valor Nominal	Valor Contable
Valores cotizables	0	0	0	0
Valores no cotizables a valor de mercado	0	0	0	0
Valores no cotizables a valor de costo	0	0	0	0
Valores no cotizables a valor de costo	0	0	0	0
TOTAL	0	0	0	0

b) Valores privados	Moneda de emisión Guaraníes	Importe en Moneda de Emisión	Importe en Guaraníes	
			Valor Nominal	Valor Contable
Valores cotizables - Inversiones Temporales	3.042.950.729	3.042.950.729	0	3.042.950.729
Valores no cotizables a valor de mercado	0	0	0	0
Valores no cotizables a valor de costo	0	0	0	0
TOTAL	3.042.950.729	3.042.950.729	0	3.042.950.729

c.4) Activos y Pasivos con cláusulas de reajuste

No existen Activos y Pasivos con cláusulas de reajuste

c.5) Cartera de Crédito

Crédito vigentes al sector no financiero

Categoría de Riesgos	Saldo Contable antes de provisiones	Ganancias por valuación a realizar	Garantías Computables para previs.	Previsiones		Saldo contable después de provisiones
				% mínimo	Constituidas	
1. Normal	225.545.530.601	31.378.341	17.830.263.319	0	1.555.273.818	223.958.878.442
2. Potencial	0	0	0	5	0	0
3. Real	0	0	0	25	0	0
4. Medio Alto	0	0	0	50	0	0
5. Alto	0	0	0	75	0	0
6. Irrecuperable	0	0	0	100	0	0
TOTAL	225.545.530.601	31.378.341	17.830.263.319		1.555.273.818	223.958.878.442

Créditos vencidos

Categoría de Riesgos	Saldo Contable antes de provisiones	Ganancias por valuación a realizar	Garantías Computables para previs.	Previsiones		Saldo contable después de provisiones
				% mínimo	Constituidas	
2. Potencial	3.019.685.897	0	0	5	405.118.219	2.614.567.678
3. Real	2.831.045.797	0	5.497.106	25	908.295.591	1.922.750.206
4. Medio Alto	1.976.391.417	0	825.885.856	50	1.335.724.566	640.666.851
5. Alto	1.193.648.052	0	78.736.585	75	874.141.147	319.506.905
6. Irrecuperable	1.381.868.921	10.037.325	0	100	1.371.831.596	0
TOTAL	10.402.640.084	10.037.325	910.119.547		4.895.111.119	5.497.491.640

c.6) Provisiones sobre riesgos directos y contingentes

	Saldo al inicio del ejercicio	Transferencias entre Cuentas	Constitución de provisiones en el ejercicio	Aplicación de provisiones en el ejercicio	Desafectación provisiones en el ejercicio	Saldo al cierre del ejercicio
Provisiones	5.956.884.513	0	8.404.810.501	6.437.775.000	1.452.797.000	6.471.123.014

Concepto	Saldo al inicio del ejercicio	Transferencias entre Cuentas	Constitución de provisiones en el ejercicio	Aplicación de provisiones en el ejercicio	Desafectación provisiones en el ejercicio	Saldo al cierre del ejercicio
Disponible	0	0	0	0	0	0
Crédito Vig.	0	0	0	0	0	0
Sector Financ.	0	0	0	0	0	0
Crédito Vig.	0	0	0	0	0	0
Sector No Financ.	1.604.617.203	-280.000.000	352.562.501	0	121.906.000	1.555.273.704
Créditos Diversos	0	0	46.281.000	40.822.000	0	5.459.000
Créditos Vencido	2.896.729.692	280.000.000	7.940.407.000	5.801.499.000	758.267.000	4.557.370.692
Otras	1.455.537.618	0	65.560.000	595.454.000	572.624.000	353.019.618
Contingencias	0	0	0	0	0	0
Genéricas	0	0	0	0	0	0
TOTAL	5.956.884.513	0	8.404.810.501	6.437.775.000	1.452.797.000	6.471.123.014

c.7) Inversiones

Concepto	Saldo Contable antes de provisiones	Provisiones	Saldo Contable después de provis.
Bienes recibidos en recuperación de crédito	6.956.617.094	140.560.000	6.816.057.094
Bienes desafectados del uso	5.837.736.356		5.837.736.356
Otros bienes			
Inversiones especiales Acciones de LA RURAL DE SEGUR.	962.460.000	212.460.000	750.000.000
TOTAL	13.756.813.450	353.020.000	13.403.793.450

c.8) Bienes de uso

Concepto	Tasa de depreciación en % anual	Valor de Costo revaluado	Depreciación Acumulada	Valor contable neto de depreciación
Propios				
Inmuebles - Edificios	3	2.554.145.487	1.629.729.910	924.415.577
Muebles, Útiles e Instalaciones	10	4.040.215.606	2.087.409.732	1.952.805.874
Equipos de Computación	25	4.324.789.069	2.884.537.266	1.440.251.803
Material de Transporte	10	557.395.458	217.715.577	339.679.881
TOTAL		11.476.545.620	6.819.392.485	4.657.153.135

c.9) Cargos diferidos

Concepto	Saldo neto inicial	Aumento	Amortizaciones	Saldo neto final
Gastos de organización				
Cargos diferidos aut. por el BCP (*)				
Mejoras en Propiedad de Terceros	655.264.953	632.076.411	477.222.734	810.118.630
Material de escritorio y otros	261.754.405	0	4.179.420	257.574.985
TOTAL	917.019.358	632.076.411	481.402.154	1.067.693.615

c.11) Limitaciones a la libre disponibilidad de los activos o del patrimonio y cualquier restricción al derecho de propiedad.

No existen limitaciones a la libre disponibilidad de los activos o del patrimonio y cualquier restricción al derecho de propiedad.

c.12) Garantías otorgadas respecto a pasivos

c.13) Distribución de créditos y obligaciones por intermediación financiera según sus vencimientos

Concepto	Plazos que restan para su vencimiento					Total
	Hasta 30 días	De 31 Hasta 180 días	De 181 días hasta 1 año	Más de 1 año hasta 3 años	Más de 3 años	
Créditos vigentes Sector Financiero	273.619.863	0	0	0	0	273.619.863
Créditos vigentes Sector No Financiero	43.914.225.412	124.178.679.144	39.863.230.550	14.131.437.384	1.871.305.952	223.958.878.442
Total de créditos vigentes	44.187.845.275	124.178.679.144	39.863.230.550	14.131.437.384	1.871.305.952	224.232.498.305
Obligaciones Sector Financiero	2.684.448.711	12.470.508.456	32.431.808.546	6.563.913.211	2.234.489.148	56.385.168.073
Obligaciones Sector no Financiero	38.963.859.784	51.090.388.961	51.561.882.887	51.786.954.116	8.088.960	193.411.174.708
Total de Obligaciones	41.648.308.496	63.560.897.417	83.993.691.433	58.350.867.327	2.242.578.108	249.796.342.781

c.14) Concentración de la Cartera por Número de Clientes

Número de Clientes	Monto y Porcentaje de Cartera			
	Vigente	%	Vencida	%
10 Mayores Deudores	22.877.852.260	10,22	2.355.851.705	42,85
50 Mayores Deudores	47.119.189.262	21,04	902.473.529	16,42
100 Mayores Deudores	60.808.204.676	27,15	820.855.221	14,93
Otros	93.153.632.244	41,59	1.418.311.185	25,80
TOTAL DE CARTERAS	223.958.878.442	100	5.497.491.640	100

c15) Créditos y contingencias con personas y empresas vinculadas

Concepto	Saldo contable antes de provisiones	Provisiones	Saldo contable neto de provisiones
Créditos vigentes Sector Financiero			
Créditos vigentes Sector no Financ.	22.718.660.669	9.253.283	22.709.407.386
Créditos Diversos			
Créditos vencidos	0	0	0
Contingencias			
TOTAL	22.718.660.669	9.253.283	22.709.407.386

D) Patrimonio

d.1) Evolución del patrimonio

Concepto	Saldo al inicio del ejercicio	Movimientos		Saldo al cierre del Ejercicio
		Aumento	Disminución	
Capital integrado	17.022.000.000	4.512.000.000	0	21.534.000.000
Aportes no Capitalizados	1.500.000.001	0	1.500.000.001	0
Ajustes al Patrimonio	1.740.559.541	206.340.196	0	1.946.899.737
Reservas	2.737.460.636	908.519.176	0	3.645.979.812
Resultados acumulados	0	0	0	0
Resultados del Ejercicio	5.034.670.788	7.944.525.713	5.034.670.788	7.944.525.713
TOTAL	28.034.690.966	13.571.385.085	6.534.670.789	35.071.405.262

E) Información referente a las contingencias

e.1) Líneas de Créditos

Línea de Crédito	Saldo Contable
Créd. a útil. en Cuentas Corrientes	
Créd.a útil. mediante el uso de Trj.	3.077.775.900
Otras líneas acordadas	16.175.315.327
TOTAL	19.253.091.227

F) Información referente a los resultados

f.1) Reconocimiento de las ganancias y pérdidas

Para el reconocimiento de las ganancias y las pérdidas se ha aplicado el principio contable de lo devengado, salvo en lo que se refiere a los productos financieros devengados y no percibidos correspondientes a los deudores clasificados en las categorías de Riesgo superior a la de Riesgo Normal. Estos productos, de acuerdo con la Resolución del Directorio del Banco Central del Paraguay Nro. 1/07, acta 60, del 28 de setiembre de 2007, solamente pueden reconocerse como ganancia en el momento de su percepción.

f.2) Diferencias de cambio en moneda extranjera

Línea de Crédito	Saldo Contable
Ganancias por valuación de activos y pasivos financieros en moneda extranjera	57.797.434.304
Pérdidas por valuación de pasivos y activos financieros en moneda extranjera	57.979.580.059
Diferencia de cambio neto sobre activo y pasivo financiero en moneda extranjera	-182.145.755
Ganancias por valuación de otros activos y pasivos en moneda extranjera	1.166.520.281
Perdidas por valuación de otros pasivos y activos en moneda extranjera	797.709.484
Diferencia de cambio neto sobre otros activos y pasivos en moneda extranjera	368.810.797
Diferencia de cambio neto sobre el total de activos y pasivos en moneda extranjera	186.665.042

f.3) Otros

No aplicable

G) Hechos posteriores al cierre del ejercicio

No han ocurrido hechos posteriores al cierre del ejercicio que afecten a la estructura patrimonial y los resultados del periodo.

H) Efecto inflacionario

Como se explica en la Nota b.2, los estados contables se ajustan parcialmente reflejando los efectos inflacionarios en las cuentas de bienes de uso, y los activos y pasivos en moneda extranjera.

INFORME DEL SINDICO

Asunción, 20 de Febrero de 2013


A los Señores Accionistas
FINANCIERA PARAGUAYO-JAPONESA S.A.

En mi calidad de Síndico de la firma Financiera Paraguay - Japonesa S.A., en cumplimiento de las disposiciones estatutarias y legales he procedido a verificar el Balance General, el Cuadro de Pérdidas y Ganancias y la Memoria del Directorio correspondiente al ejercicio cerrado el 31 de diciembre del 2012.

Como parte de mi labor he verificado los libros y comprobantes de la Sociedad, hallándose los mismos de acuerdo a las disposiciones de orden técnico y legal.

El trabajo efectuado me permite recomendar a los Señores Accionistas la aprobación del Balance General, el Cuadro de Pérdidas y Ganancias y la Memoria del Directorio correspondiente al ejercicio cerrado el 31 de diciembre del 2012.

Muy respetuosamente,



Lic. Oscar Amarilla Cañete
Síndico Titular

INFORME DE CALIFICACIÓN Abril 2013

SOLVENTA S.A.

CORTE DE CALIFICACIÓN: DICIEMBRE 2012

Calificación	Corte Anterior	Corte Actualizado
	31/12/2011	31/12/2012
SOLVENCIA	BBBpy	BBB(+) _{py}
TENDENCIA	FUERTE	ESTABLE

"La calificación de riesgo no constituye una sugerencia o recomendación para comprar, vender, mantener un determinado valor o realizar una inversión, ni un aval o garantía de una inversión, emisión o su emisor"



DICTAMEN DE LOS AUDITORES INDEPENDIENTES

Señores Presidente y Directores de
FINANCIERA PARAGUAYO JAPONESA S.A.
Asunción, Paraguay

1. Identificación de los estados financieros objeto de la auditoría:

Hemos auditado los estados financieros que se acompañan de **FINANCIERA PARAGUAYO JAPONESA S.A.**, que comprenden el estado de situación patrimonial al 31 de diciembre de 2012, así como los correspondientes estados de resultados, y de flujos de efectivo por el ejercicio finalizado en esa fecha, así como un resumen de políticas contables importantes y otras notas aclaratorias adjuntas.

2. Responsabilidad de la administración de la Entidad sobre los estados financieros:

La administración de la Entidad es responsable por la preparación y presentación razonable de estos estados financieros de conformidad con normas contables y reglamentaciones establecidas por el Banco Central del Paraguay. Esta responsabilidad incluye: diseñar, implementar y mantener el control interno relevante a la preparación y presentación razonable de los estados financieros, de forma a que estos estén libres de representaciones erróneas de importancia relativa, ya sea debidas a fraude o error; seleccionando y aplicando políticas contables apropiadas, y haciendo estimaciones contables que sean razonables en las circunstancias.

3. Responsabilidad del Auditor:

Nuestra responsabilidad es expresar una opinión sobre estos estados financieros con base en nuestra auditoría. Realizamos nuestra auditoría de acuerdo con normas de auditoría emitidas por el Consejo de Contadores Públicos del Paraguay y con lo requerido por los estándares de auditoría establecidos en el "Manual de Normas y Reglamentaciones de Auditoría Independiente para las Entidades Financieras" aprobado por la Superintendencia de Bancos según Resolución SB.SG. 313/01 del 30/11/01. Estas normas requieren que cumplamos con requisitos éticos y que planifiquemos y desarrollemos la auditoría con el objeto de obtener seguridad razonable sobre si los estados financieros están libres de representaciones erróneas de importancia relativa.

Una auditoría implica desempeñar procedimientos para obtener evidencia de auditoría sobre los montos y revelaciones en los estados financieros. Los procedimientos seleccionados dependen del juicio del auditor, incluyendo la evaluación de los riesgos de representación errónea de importancia relativa de los estados financieros, ya sea debida a fraude o error. Al efectuar esas evaluaciones del riesgo, el auditor considera el control



interno relevante a la preparación y presentación razonable de los estados financieros de la Entidad, para diseñar los procedimientos de auditoría que sean apropiados en las circunstancias, pero no con el fin de expresar una opinión sobre la efectividad del control interno de la Entidad. Una auditoría también incluye evaluar lo adecuado de las políticas contables usadas y lo razonable de las estimaciones contables hechas por la administración de la Entidad, así como evaluar la presentación general de los estados financieros. Creemos que la evidencia de auditoría que hemos obtenido es suficiente y apropiada para proporcionar una base para nuestra opinión de auditoría.


4. Opinión del auditor:

En nuestra opinión, los estados financieros mencionados en el primer párrafo presentan razonablemente en todos sus aspectos significativos, la situación patrimonial del **FINANCIERA PARAGUAYO JAPONESA S.A.**, al 31 de diciembre de 2012, el resultado de sus operaciones y su flujo de efectivo por el ejercicio finalizado en esa fecha, de conformidad con normas y reglamentaciones contables del Banco Central del Paraguay y en aspectos no reglamentados por estas, con normas contables vigentes en Paraguay, tal como se expone en la Nota b.2 a los estados financieros.

Los estados financieros correspondientes al ejercicio finalizado el 31 de diciembre de 2011 fueron auditados por la firma CPAN, habiendo emitido un dictamen sin salvedades en fecha 21 de febrero de 2012.

AYCA - AUDITORES Y CONSULTORES ASOCIADOS

Res. SB. SG. N° 00346/2003
Mat. CCPP N° 3 F-3



Dr. Fernando J. Estigarribia L. (ME)

Socio
Mat. CCPP N° 38

Asunción, Paraguay
15 de febrero de 2013

• **CASA MATRIZ: Eduardo V. Haedo 179 c/ Ntra. Sra. de la Asunción**

Tel.: (595 21) 416 4000

• **SUCURSAL MCAL. LÓPEZ: Avda. Mcal. López 4531 c/ Bélgica**

Tels.: (595 21) 610 034 R.A.

• **SUCURSAL VILLARRICA: Cnel. Bogado c/ Mcal. López**

Tels.: (595 541) 43902/3

• **SUCURSAL SANTA RITA: Avda. Rodríguez de Francia c/ El Colono**

Tels.: (595 673) 221 505/6

• **SUCURSAL ENCARNACIÓN: Arq. Tomás Romero Pereira 343**

Tels.: (595 71) 205 635 • 205 686 • 205 597