

DIRECTORIO

Presidente Emérito	Yusaku Matsumiya
Presidente	Katsuhiko Víctor Maehara Ueda
Vicepresidente	Kazuki Endo
Directores Titulares	Yusaku Matsumiya Rosa Tosiko Kasamatsu Takai María Elena Matsumiya Takada Félix Singo Kasamatsu Takai Adolfo Hayato Fuchiwaki Anzai Miguel Angel Molas Buscío
Director de Área	
Director Administrativo	Ignacio Constantino Florentín Mendoza
Directores Suplentes	Yuichi Tanaka Akira Yokoyama
Síndico Titular	Oscar Amarilla Cañete
Síndico Suplente	Nilda Sofía Galarza de Navarro

PERSONAL SUPERIOR

Director Gerente General	Miguel Angel Molas Buscio
Director Administrativo	Ignacio C. Florentín Mendoza
Gerente Comercial	Lorena María Arréllaga Lindgren
Gerente de Evaluación de Créditos	Damiana D. Bordón de Mujica
Gerente de Riesgos	Narciso Sanabria Lugo
Gerente Financiero y Cobranzas	Blas Raúl Santacruz Delvalle
Subgerente de Informática	Harlis Johnny Garcete Ibarra
Subgerente de Sucursales	Diego Luis Wenninger Höhn
Gerente de la Sucursal Villarrica	Juan Vicente Zaputovich Giraldo
Gerente de la Sucursal Santa Rita	Edgar Isaac Chávez Barboza
Gerente de la Sucursal Encarnación	Luis Manuel Benítez Bogado
Gerente de Inversiones	Santiago Weiler Gustafson
Subgerente de Inversiones	Alma Luz Gómez de Sánchez
Subgerente de Marketing	Sandra R. Báez Pirovano
Gerente de Banca Minorista	Liliana Soledad Quiñónez Rodríguez
Subgerente de Banca Minorista	Norma R. Torreani Figueredo
Gerente Administrativo	Edina Maybell Galeano Gini
Subgerente Administrativo	Nelson Torales
Jefe de Asesoría Jurídica	José Ignacio Caballero
Auditorías	
Auditor Interno	Néstor Díaz Cáceres
Auditor Informático	Alcides Rivarola Bobadilla
Auditor Externo	CPAN

CONVOCATORIA A ASAMBLEA GENERAL ORDINARIA DE ACCIONISTAS

De conformidad con lo dispuesto en los estatutos sociales y en el código civil, se convoca a los señores accionistas de Financiera Paraguay Japonesa S.A. a la Asamblea General Ordinaria de Accionistas, a llevarse a cabo el día 27 de marzo de 2012 a las 17:00 horas en el local de la firma, sito en Eduardo Víctor Haedo 179, para tratar el siguiente orden del día:

1. Designación de un Secretario de Asamblea y de dos Accionistas que suscriban el Acta de Asamblea, conjuntamente con el Presidente.
2. Consideración de la Memoria Anual del Directorio, Balance General, el Cuadro de Ganancias y Pérdidas, Distribución de Utilidades e Informe del Síndico correspondientes al ejercicio cerrado al 31 de diciembre de 2011.
3. Designación del Presidente, Vicepresidente y Directores Titulares y Suplentes.
4. Designación del Síndico Titular y Suplente.
5. Fijación de las retribuciones de los Directores y Síndicos.

Si no existiera quórum en la primera convocatoria, la Asamblea se realizará en segunda convocatoria una hora después de la fijada para la primera.

Se recuerda a los Señores Accionistas lo dispuesto por el art. 1.084º del Código Civil referente al depósito de acciones en la Sociedad.

El Directorio

SITUACIÓN ECONÓMICA

En el año 2011, a pesar de que la economía mundial seguía experimentando una situación económica y financiera compleja luego de la crisis mundial que se ha originado a finales del 2008, nuestro país y en general las economías emergentes y en desarrollo han continuado creciendo a tasas positivas con un nivel de inflación relativamente controladas.

A nivel de inflación, el Banco Central del Paraguay (BCP) ha adoptado como política monetaria un esquema de "Metas de Inflación"; y dentro de este contexto, con las medidas implementadas por el BCP, se ha logrado mantener una tasa de inflación del 4.8 %, situado dentro del rango meta propuesto para el año e inferior a lo observado en el año 2010.

Durante los primeros tres trimestres, la apreciación cambiaria de la moneda local, producto de la debilidad monetaria de la moneda norteamericana en gran medida, fue una constante en el mercado cambiario. Ante este escenario, el BCP ha logrado acumular reservas internacionales como resultado de intervenciones ordenadas en el mercado cambiario. Sin embargo, en el último trimestre la mayoría de las monedas latinoamericanas, entre ellas el guaraní, ha experimentado una depreciación apreciable frente al dólar debido al agravamiento de la crisis europea que se ha registrado en los últimos meses del año.

En cuanto al nivel de actividad económica, el Producto Interno Bruto (PIB) da cuenta de un crecimiento del 4%, tasa que si bien es bastante inferior a lo registrado en el año 2010, mantiene a la economía paraguaya en constante crecimiento.

EL SISTEMA FINANCIERO EN EL AÑO 2011

Durante el año 2011, el sistema financiero se ha mantenido sólido, contando en general con activos de calidad y un nivel de solvencia saludable. Las sólidas prácticas de regulación y normas de supervisión se han reflejado en un fortalecimiento en la estabilidad del sector financiero.

El crecimiento sostenido de los créditos, el aumento de los depósitos, una morosidad relativamente baja y estable, el fenómeno de desdolarización gradual, bajas tasas promedios activas, fueron algunas características más importantes durante el periodo 2011.

GESTIÓN DE LA FINANCIERA

Siguiendo la determinación de incorporar estándares de alto rendimiento en el proceso de crecimiento de la empresa, la Directiva de Financiera Paraguay Japonesa S.A. aprobó en 2009 los delineamientos de su Plan Estratégico que determinó el rumbo de la empresa con un horizonte fijado en el año 2013.

Esta decisión se vió reflejada plenamente con la puesta en marcha de planes de acción desarrollados por los niveles ejecutivo y operativo de toda la organización, lográndose el alineamiento hacia los objetivos estratégicos trazados y una gestión orientada a resultados.

De esta forma, ininterrumpidamente, a partir de mayo de 2009, se diseñaron, monitorearon y evaluaron los planes operativos por cada una de las áreas que forman la organización, todos ellos en el marco del plan estratégico señalado.

Además del seguimiento al cumplimiento de los indicadores de proceso, los principales responsables de la empresa evaluaron en cada período los alcances de los objetivos previstos a largo plazo, ajustando o confirmando las estrategias teniendo en cuenta las circunstancias del cambiante mercado financiero.

Cabe destacar que en la gestión de los planes operativos del año tuvo un fuerte impacto la desaceleración sufrida por la economía en general con respecto al año 2010, lo que obligó a directivos y colaboradores de la empresa a duplicar esfuerzos para alcanzar los ambiciosos objetivos de crecimiento previstos.

Un resumen general de las áreas señala como principal logro el haber alcanzado los objetivos previstos a nivel cuantitativo, a pesar de las dificultades presentadas en el mercado. La empresa obtuvo los niveles de crecimiento esperado en un contexto donde otras organizaciones prefirieron refugiarse en su posición.

Este éxito se debió, entre otros factores, a la línea estratégica de alianzas con otros actores que permitió aumentar el volumen de negocios y el desempeño de gran rendimiento en las áreas de procesamiento para concretar las operaciones en tiempo, siempre resguardando la calidad y seguridad requerida.

Tanto la casa central como las sucursales mostraron el aumento de operaciones a partir de la estrategia de servicios cruzados, que permiten potenciar a las empresas aliadas en fidelización y captación de nuevos clientes seleccionados.

PRINCIPALES RESULTADOS DE LA EMPRESA

La cartera activa vigente obtuvo un crecimiento del 56,02% en comparación al año 2010.

Se obtuvo una rentabilidad del capital promedio (ROE) de 23,68%.

La morosidad de cartera total fue de 3,46%, menor que el sistema que fue de 4,31%.

Otro de los logros destacados para la organización, fue el resultado de la inspección realizada por la Superintendencia del Banco Central del Paraguay entre los meses de mayo a julio del año 2011, donde se obtuvo una evaluación altamente satisfactoria.

A la par de la gestión del negocio propiamente dicho, al interior de las áreas se procedía a ejecutar acciones que permitan el mejoramiento del servicio que se presta a los clientes internos y externos, logrando así también avances cualitativos. Estos aspectos apuntan además a garantizar la sostenibilidad del negocio. Entre ellos se puede mencionar la inversión y puesta en marcha de nuevas herramientas y sistemas automatizados de gestión y control, cumpliendo con las exigencias que demanda el sector, como el data center y los servidores de contingencia que fueron probados con éxito cumpliendo los estándares internacionales. Así también se procedió a la digitalización total de los documentos de la empresa, permitiendo, entre otras cosas la agilidad del acceso a la información y la seguridad de su resguardo.

Se debe mencionar también la incorporación y/o nombramiento de profesionales en sectores determinantes para la empresa. Entre otros cargos fueron seleccionadas las nuevas gerencias en el área administrativa y de inversiones, el responsable de auditoría informática, de banca de consumo, además de la contratación de otros colaboradores en prácticamente todas las secciones, con el objetivo de hacer frente al crecimiento.

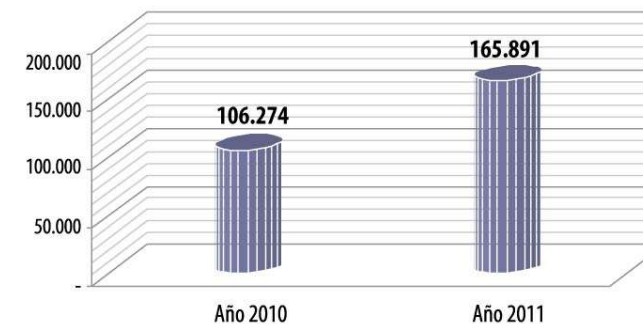
Acompañando al crecimiento del personal, se realizaron asimismo mejoras y ampliaciones en la infraestructura de las oficinas de la casa central, así como en equipamiento y herramientas, de manera a poder responder adecuadamente a las exigencias.

Entre los desafíos señalados por los encargados de áreas, se destacó la necesidad de profundizar en los aspectos de automatización de procesos y de acceso a la información. Esto se debe sobre todo a que los factores tiempo y personal serán cada vez más críticos para responder adecuadamente a un mercado exigente y competitivo.

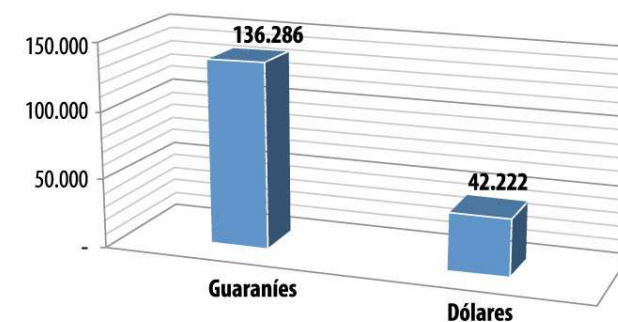
La innovación, la incorporación de personal capacitado, la red de alianzas y un sistema de monitoreo pormenorizado del negocio, mostraron tener efectividad en el crecimiento pretendido. Esto, unido a los tradicionales valores de la empresa, consolida la confianza en la empresa por parte de sus clientes, aliados y accionistas.

CARTERA ACTIVA

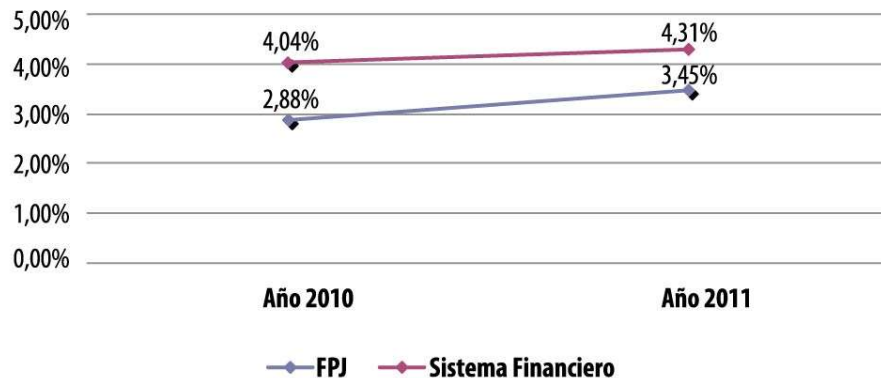
En millones de guaraníes



CARTERA PASIVA



MOROSIDAD DE CARTERA TOTAL



CONSIDERACIONES FINALES

Es importante destacar la importancia de fijar planes estratégicos y operativos, delinear líneas de acción con parámetros cuantitativos y cualitativos que deben ser traducidos en acciones concretas.

Gracias a que la financiera ha sido capaz de llevar a cabo estos procesos de administración, hemos obtenido un resultado muy satisfactorio.

Finalmente expresamos nuestro sincero reconocimiento y agradecimiento a todo el plantel interno y externo, quienes nos han acompañado siempre con un alto grado de profesionalismo y compromiso.

ESTADO DE SITUACIÓN PATRIMONIAL 2011

BALANCE

ESTADO DE SITUACIÓN PATRIMONIAL

		Guaraníes
ACTIVO DISPONIBLE		23.158.038.021
CAJA	826.030.142	
BANCO CENTRAL DEL PARAGUAY	8.750.884.306	
OTRAS INSTITUCIONES FINANCIERAS	13.581.123.573	
CRÉDITOS VIGENTES INTERM. FINANC. SECTOR NO FINANC.		170.403.513.437
PRÉSTAMOS	167.374.384.162	
DEUDORES POR PRODUCTOS FINANC. DEVENGADOS	4.667.897.401	
(GANACIAS POR VALUACIÓN A REALIZAR)	-34.150.923	
(PREVISIONES)	-1.604.617.203	
CRÉDITOS DIVERSOS		3.594.033.017
CRÉDITOS DIVERSOS	3.594.033.017	
(PREVISIONES)	0	
CRÉDITOS VENCIDOS POR INTERM. FINANCIERA		3.252.068.330
SECTOR NO FINANCIERO	5.905.943.241	
DEUDORES POR PRODUCTOS FINANC. DEVENGADOS	264.267.328	
(GANACIAS POR VALUACIÓN A REALIZAR)	-21.412.547	
(PREVISIONES)	-2.896.729.692	
INVERSIONES		7.577.674.141
BIENES ADQUIRIDOS EN RECUP. DE CRÉDITOS	1.835.896.976	
TÍTULOS PRIVADOS	1.787.160.246	
INMUEBLES DESAFFECTADOS DEL USO	5.410.154.537	
(PREVISIONES)	-1.455.537.618	
BIENES DE USO		4.605.453.483
PROPIOS	4.605.453.483	
CARGOS DIFERIDOS		917.019.358
	917.019.358	

TOTAL ACTIVO 213.507.799.787

CUENTAS DE CONTINGENCIAS, ORDEN Y FIDEICOMISOS

Líneas de crédito	11.932.259.441
Garantías otorgadas	0
TOTAL CUENTAS DE CONTINGENCIA	11.932.259.441
TOTAL CUENTAS DE ORDEN	30.564.097.801

AL 31 DE DICIEMBRE DE 2011

		Guaraníes
PASIVO		
OBLIGACIONES INTERMEDIACION FINANC. SECTOR FINANCIERO		50.480.295.566
DEPÓSITOS SECTOR FINANCIERO	32.867.218.789	
PRÉSTAMOS DE ENTIDADES FINANCIERAS	16.630.226.000	
ACREEDORES POR CARGOS FINANC. DEVENGADOS	982.850.777	
OBLIGACIONES INTERM. FINANC. SECTOR NO FINANC.		124.806.108.533
DEPÓSITOS SECTOR PRIVADOS	121.733.126.838	
OTRAS OBLIGACIONES	282.750.717	
ACREEDORES POR CARGOS FINANC. DEVENGADOS	2.790.230.978	
OBLIGACIONES INTERM. FINANC. SECTOR PÚBLICO		8.500.000.000
DEPÓSITO SECTOR PÚBLICO	8.500.000.000	
OBLIGACIONES DIVERSAS		1.479.334.500
ACREEDORES FISCALES	585.914.259	
ACREEDORES SOCIALES	125.662.391	
DIVIDENDOS A PAGAR	2.525.551	
OTRAS OBLIGACIONES DIVERSAS	765.232.299	
PROVISIONES Y PREVISIONES		207.370.222
PROVISIONES	156.029.935	
PREVISIONES	51.340.287	
TOTAL PASIVO		185.473.108.821
PATRIMONIO NETO		
CAPITAL INTEGRADO		17.022.000.000
APORTES NO CAPITALIZADOS		1.500.000.001
AJUSTE AL PATRIMONIO		1.740.559.541
RESERVAS		2.737.460.636
RESULTADOS ACUMULADOS		0
UTILIDAD DEL EJERCICIO		5.034.670.788
PARA RESERVA LEGAL	908.519.176	
PARA APORTE POR VARIACIÓN DEL IPC	752.000.000	
NETO A DISTRIBUIR	3.374.151.612	
TOTAL DEL PATRIMONIO		28.034.690.966
TOTAL PASIVO Y PATRIMONIO NETO		213.507.799.787

Lic. Ignacio C. Florentín M.
Director Administrativo
(Contador)
R.U.C. 495.352-5
Matrícula N° 758

Lic. Oscar Amrilla Cañete
Síndico

Sr. Miguel A. Molas Buscio
Director Gerente General

Lic. Katsuhiko V. Maehara U.
Presidente

ESTADO DE RESULTADO DEL 1 DE ENERO AL 31 DE DICIEMBRE DE 2011

	Guaraníes	
	59.181.033.773	
GANANCIAS FINANCIERAS		
POR CRÉDITOS VIGENTES - SECTOR FINANCIERO	64.135.917	
POR CRÉDITOS VIGENTES - SECTOR NO FINANCIERO	26.685.687.141	
POR CRÉDITOS VENCIDOS	455.144.415	
POR VALUACIÓN ACTIVO Y PASIVO MONEDA EXTRANJERA	31.976.066.300	
POR RENTAS Y DIFERENCIA DE COTIZACIÓN DE VALORES PÚBLICOS Y PRIVADOS	0	
		43.060.357.947
PERDIDAS FINANCIERAS		
POR OBLIGACIONES - SECTOR FINANCIERO	3.697.338.822	
POR OBLIGACIONES - SECTOR NO FINANCIERO	7.430.232.676	
POR VALUACIÓN ACTIVO Y PASIVO MON. EXTRANJ.	31.932.786.449	
		16.120.675.826
RESULTADO FINANC. ANTES DE PREVISIONES		-2.600.862.443
PREVISIONES		
CONSTITUCIÓN DE PREVISIONES	-3.078.683.614	
DESAFECTACIÓN DE PREVISIONES	477.821.171	
		13.519.813.383
RESULTADO FINANCIERO DESPUÉS DE PREVISIONES		5.359.168.865
RESULTADOS POR SERVICIOS		
GANANCIAS POR SERVICIOS	7.426.899.219	
PÉRDIDAS POR SERVICIOS	-2.067.730.354	
		18.878.982.248
RESULTADO BRUTO		1.532.139.400
OTRAS GANANCIAS OPERATIVAS		
GANANCIAS POR CRÉDITOS DIVERSOS	367.201.287	
OTRAS	652.168.696	
POR VALUACIÓN OTROS ACTIVOS Y PASIVOS MONEDAS EXTRANJERAS	512.769.417	
		14.948.775.686
OTRAS PÉRDIDAS OPERATIVAS		
RETRIBUCIONES AL PERSONAL Y CARGAS SOC.	8.481.422.934	
GASTOS GENERALES	1.363.262.325	
DEPRECIACIONES DE BIENES DE USO	873.497.705	
OTROS	3.798.969.013	
POR VALUACIÓN OTROS ACTIVOS Y PASIVOS MONEDAS EXTRANJERAS	431.623.709	
		5.462.345.962
RESULTADO OPERATIVO NETO		-3.739.205
RESULTADOS EXTRAORDINARIOS		
GANANCIAS EXTRAORDINARIAS	0	
PÉRDIDAS EXTRAORDINARIAS	-3.739.205	
		0
AJUSTE DE RESULTADO DE EJERCICIOS ANTERIORES-GANANCIAS		5.458.606.757
RESULT. DEL EJERCICIO ANTES DEL IMPUESTO A LA RENTA		423.935.969
IMPUESTO A LA RENTA		5.034.670.788
UTILIDAD DEL EJERCICIO DESPUÉS DEL IMPUESTO		

Lic. Ignacio C. Florentín M.
Director Administrativo
(Contador)

R.U.C. 495.352-5
Matrícula N° 758

Lic. Oscar Amarilla Cañete
Síndico

Sr. Miguel A. Molas Buscio
Director Gerente General

Lic. Katsuhiko V. Maehara U.
Presidente

NOTAS A LOS ESTADOS CONTABLES AL 31 DE DICIEMBRE DEL 2011

A) Consideración por la Asamblea de Accionistas

Los Estados Contables serán considerados por la Asamblea General de Accionistas de conformidad al Art. nro. 23 de los Estatutos Sociales y el Art. nro. 1078 del Código Civil.

B) Información básica sobre la entidad financiera

b.1) Naturaleza jurídica

Sociedad Anónima

b.2) Base de preparación de los Estados Contables

Los Estados Contables expuestos han sido formulados de acuerdo con las normas contables e instrucciones dictadas por el B.C.P. Los Estados Contables se hallan valuados en base al costo histórico, reflejando parcialmente los efectos de las variaciones en el poder adquisitivo de la moneda nacional en las cuentas de bienes de uso, y las cuentas en moneda extranjera las que se exponen a valores actualizados.

b.3) Sucursales en el exterior

La entidad no cuenta con sucursales en el exterior

b.4) Participación en otras sociedades

La entidad tiene participación accionaria en :
 PROCARD S.A., por G. 690.000.000.-
 PRONET S.A., por G. 259.700.246.-
 LA RURAL S.A. DE SEGUROS, por G. 837.460.000.-

MEMORIA Y BALANCE GENERAL 2011

b.5) Composición del capital y característica de las acciones

Capital autorizado: Gs. 30.000.000.000.- Compuesto de 1.000 acciones preferenciales y 29.000 ordinarias de G. 1.000.000 cada una, todas nominativas.

Capital integrado: G. 17.022.000.000.-

b.6) Nómina de la Dirección y el Personal Superior

Presidente	: Katsuhiko Víctor Maehara Ueda
Vicepresidente	: Kazuki Endo
Directora Titular	: Rosa Tosiko Kasamatsu Takai
Directora Titular	: María Elena Matsumiya
Director Titular	: Yusaku Matsumiya
Director Titular	: Félix Shingo Kasamatsu Takai
Director Titular	: Adolfo Hayato Fuchiwaki Anzai
Director Gerente General	: Miguel Angel Molas Buscio
Director Administrativo	: Ignacio C. Florentín Mendoza
Director Suplente	: Yuichi Tanaka
Síndico Titular	: Oscar Amarilla Cañete
Síndico Suplente	: Nilda Sofia Galarza de Navarro

PERSONAL SUPERIOR

Gerente Comercial	: Lorena María Arréllaga Lindgren
Gerente de Evaluación de Créditos	: Damania D. Bordón de Mujica
Gerente de Riesgos	: Narciso Sanabria Lugo
Gerente de Finanzas y Cobranzas	: Blas Raúl Santacruz Delvalle
Gerente de Inversiones	: Santiago Weiler Gustafson
Gerente de Banca Minorista	: Liliana Soledad Quiñonez Rodríguez
Gerente Administrativo	: Edina Maybell Galeano Gill
Sub-Gerente de Informática	: Harlis Johnny Garcete Ibarra
Sub-Gerente de Inversiones	: Alma Luz Gómez de Sánchez
Sub-Gerente de Marketing	: Sandra Báez Pirovano
Sub-Gerente de Banca Minorista	: Norma R. Torreani Figueredo
Sub-Gerente de Sucursales y Agencias	: Diego Luis Wenninger Höhn
Sub-Gerente Administrativo	: Nelson Torales
Asesor Jurídico	: José Ignacio Caballero

C) Información referente a los activos y pasivos

c.1) Valuación de la moneda extranjera

La cotización utilizada para convertir a moneda nacional los saldos en dólares americanos es la brindada por el Banco Central del Paraguay, y que a la fecha de cierre establecía la siguiente relación: U\$S 1 = G. 4.478

MEMORIA Y BALANCE GENERAL 2011

c.2) Posición en moneda extranjera

Concepto	Importe arbitrado a dólares USA	Importe equivalente en Guaraníes
Activos totales en moneda extranjera	9.604.924,27	43.010.850.881
Pasivos totales en moneda extranjera	9.540.705,90	42.723.281.020
Posición comprada en moneda extranjera	64.218,37	287.569.861

c.3) Valores públicos y privados

a) Valores públicos	Moneda de emisión	Importe en Moneda de Emisión	Importe en Guaraníes	
			Valor Nominal	Valor Contable
Valores cotizables	0	0	0	0
Valores no cotizables a valor de mercado	0	0	0	0
Valores no cotizables a valor de costo	0	0	0	0
Valores no cotizables a valor de costo	0	0	0	0
TOTAL	0	0	0	0

b) Valores privados	Moneda de emisión	Importe en Moneda de Emisión	Importe en Guaraníes	
			Valor Nominal	Valor Contable
Valores cotizables	0	0	0	0
Valores no cotizables a valor de mercado	0	0	0	0
Valores no cotizables a valor de costo	0	0	0	0
TOTAL	0	0	0	0

c.4) Activos y pasivos con cláusulas de reajuste

No existen activos y pasivos con cláusulas de reajuste

c.5) Créditos

Créditos vigentes al sector no financiero

Categoría de Riesgos	Saldo contable antes de provisiones	Ganancias por valuación a realizar	Garantías computables para previs.	Previsiones		Saldo contable después de provisiones
				% mínimo	Constituidas	
1. Normal	172.042.281.563	34.150.923	15.996.076.135	0	1.604.617.203	170.403.513.437
2. Potencial	0	0	0	5	0	0
3. Real	0	0	0	25	0	0
4. Medio Alto	0	0	0	50	0	0
5. Alto	0	0	0	75	0	0
6. Irrecuperable	0	0	0	100	0	0
TOTAL	172.042.281.563	34.150.923	15.996.076.135		1.604.617.203	170.403.513.437

Créditos vencidos

Categoría de Riesgos	Saldo contable antes de provisiones	Ganancias por valuación a realizar	Garantías computables para previs.	Previsiones		Saldo contable después de provisiones
				% mínimo	Constituidas	
2. Potencial	1.777.477.982	0	131.531.191	5	92.932.991	1.684.544.991
3. Real	1.940.387.976	0	0	25	522.506.373	1.417.881.603
4. Medio alto	379.651.284	0	302.267.264	50	367.041.932	12.609.352
5. Alto	919.231.807	0	13.195.578	75	854.183.514	65.048.293
6. Irrecuperable	1.153.461.520	21.412.547	0	100	1.060.064.882	71.984.091
TOTAL	6.170.210.569	21.412.547	446.994.033		2.896.729.692	3.252.068.330

MEMORIA Y BALANCE GENERAL 2011

c.6) Previsiones sobre riesgos directos y contingentes

	Saldo al inicio del ejercicio	Transferencias entre cuentas	Constitución de provisiones en el ejercicio	Aplicación de provisiones en el ejercicio	Desafectación provisiones en el ejercicio	Saldo al cierre del ejercicio
Previsiones	3.952.484.911	287.890.185	3.078.683.000	884.352.000	477.821.583	5.956.884.513

Concepto	Saldo al inicio del ejercicio	Transferencias entre cuentas	Constitución de provisiones en el ejercicio	Aplicación de provisiones en el ejercicio	Desafectación provisiones en el ejercicio	Saldo al cierre del ejercicio
Disponible	0	0	0	0	0	0
Crédito iq.	0	0	0	0	0	0
Sector financ.	0	0	0	0	0	0
Crédito vig.	0	0	0	0	0	0
Sector no financ.	979.754.018	287.890.185	336.973.000	0	0	1.604.617.203
Créditos diversos	0	0	0	0	0	0
Créditos vencido	2.313.332.275	0	1.931.964.000	884.352.000	464.214.583	2.896.729.692
Otras	659.398.618	0	809.746.000	0	13.607.000	1.455.537.618
Contingencias	0	0	0	0	0	0
Genéricas	0	0	0	0	0	0
TOTAL	3.952.484.911	287.890.185	3.078.683.000	884.352.000	477.821.583	5.956.884.513

c.7) Inversiones

Concepto	Saldo contable antes de provisiones	Previsiones	Saldo contable después de provis.
Bienes recibidos en recuperación de crédito	1.835.896.976	1.226.377.372	609.519.604
Bienes desafectados del uso	5.410.154.537	0	5.410.154.537
Otros bienes	0	0	0
Inversiones especiales	0	0	0
Acciones de PROCARD	690.000.000	0	690.000.000
Acciones de PRONET	259.700.246	16.700.246	243.000.000
Acciones de LA RURAL DE SEGUROS	837.460.000	212.460.000	625.000.000
TOTAL	9.033.211.759	1.455.537.618	7.577.674.141

c.8) Bienes de uso

Concepto	Tasa de depreciación en % anual	Valor de costo revaluado	Depreciación acumulada	Valor contable neto de depreciación
Propios	0	0	0	0
Inmuebles - edificios	3	2.515.223.662	1.537.288.352	977.935.310
Muebles, útiles e instalaciones	10	3.575.651.931	1.826.877.073	1.748.774.858
Equipos de Computación	25	3.937.029.851	2.267.557.918	1.669.471.933
Material de transporte	10	346.109.005	136.837.623	209.271.382
TOTAL	0	10.374.014.449	5.768.560.966	4.605.453.483

c.9) Cargos diferidos

Concepto	Saldo neto inicial	Aumento	Amortizaciones	Saldo neto final
Gastos de organización	0	0	0	0
Cargos diferidos aut. por el BCP (*)	0	0	0	0
Mejoras en propiedad de terceros	623.102.026	182.522.319	150.359.392	655.264.953
Material de escritorio y otros	247.101.761	260.152.644	245.500.000	261.754.405
TOTAL	870.203.787	442.674.963	395.859.392	917.019.358

MEMORIA Y BALANCE GENERAL 2011

c.11) Limitaciones a la libre disponibilidad de los activos o del patrimonio y cualquier restricción al derecho de propiedad

No existen limitaciones a la libre disponibilidad de los activos o del patrimonio y cualquier restricción al derecho de propiedad.

c.12) Garantías otorgadas respecto a pasivos

c.13) Distribución de créditos y obligaciones por intermediación financiera según sus vencimientos

Concepto	Plazos que restan para su vencimiento					Total
	Hasta 30 días	De 31 hasta 180 días	De 181 días hasta 1 año	Más de 1 año hasta 3 años	Más de 3 años	
Créd. vigentes sector financiero	0	0	0	0	0	0
Créd. vigentes sector no financiero	30.619.274.911	86.591.586.651	32.144.453.946	18.907.761.350	2.140.436.579	170.403.513.437
Total de créditos vigentes	30.619.274.911	86.591.586.651	32.144.453.946	18.907.761.350	2.140.436.579	170.403.513.437
Obligaciones sector financiero	2.787.707.045	16.376.836.578	26.846.308.094	2.493.412.995	1.976.030.854	50.480.295.566
Obligaciones sector no financiero	28.753.637.253	31.605.534.049	36.242.948.570	36.645.210.574	58.778.085	133.306.108.531
Total de obligaciones	31.541.344.298	47.982.370.627	63.089.256.665	39.138.623.569	2.034.808.939	183.786.404.098

c.14) Concentración de la cartera por número de clientes

Número de Clientes	Monto y Porcentaje de Cartera		Vencida	%
	Vigente	%		
10 Mayores deudores	21.962.425.679	12,89	206.938.682	6,36
50 Mayores deudores	44.145.252.376	25,91	989.991.258	30,44
100 Mayores deudores	55.804.421.645	32,75	1.376.499.618	42,33
Otros	48.491.413.737	28,46	678.638.772	20,87
TOTAL DE CARTERAS	170.403.513.437	100	3.252.068.330	100

c.15) Créditos y contingencias con personas y empresas vinculadas

Concepto	Saldo contable antes de provisiones	Previsiones	Saldo contable neto de provisiones
Créditos vigentes sector financiero	0	0	0
Créditos vigentes sector no financiero	20.431.728.000	0	20.431.728.000
Créditos diversos	0	0	0
Créditos vencidos	0	0	0
Contingencias	0	0	0
TOTAL	20.431.728.000	0	20.431.728.000

D) Patrimonio
d.1) Evolución del patrimonio

Concepto	Saldo al inicio del ejercicio	Movimientos		Saldo al cierre del ejercicio
		Aumento	Disminución	
Capital integrado	15.268.000.000	1.754.000.000	0	17.022.000.000
Aportes no capitalizados	0	1.500.000.001	0	1.500.000.001
Ajustes al patrimonio	1.644.614.765	95.944.776	0	1.740.559.541
Reservas	2.461.100.819	276.359.817	0	2.737.460.636
Resultados acumulados	0	0	0	0
Resultados del ejercicio	3.781.686.071	5.034.670.788	3.781.686.071	5.034.670.788
TOTAL	23.155.401.655	8.660.975.382	3.781.686.071	28.034.690.966

MEMORIA Y BALANCE GENERAL 2011

E) Información referente a las contingencias

e.1) Líneas de créditos

Línea de Crédito	Saldo Contable
Créd. a útil. en cuentas corrientes	0
Créd. a útil. mediante el uso de trj.	3.085.521.321
Otras líneas acordadas	8.846.738.120
TOTAL	11.932.259.441

F) Información referente a los resultados

f.1) Reconocimiento de las ganancias y pérdidas

Para el reconocimiento de las ganancias y las pérdidas se ha aplicado el principio contable de lo devengado, salvo en lo que se refiere a los productos financieros devengados y no percibidos correspondientes a los deudores clasificados en las categorías de riesgo superior a la de riesgo normal. Estos productos, de acuerdo con la Resolución del Directorio del Banco Central del Paraguay Nro. 1/07, acta 60, del 28 de setiembre de 2007, solamente pueden reconocerse como ganancia en el momento de su percepción.

f.2) Diferencias de cambio en moneda extranjera

Concepto	Importe en G.
Ganancias por valuación de act. y pasivos financieros en moneda extranjera	31.976.066.300
Pérdidas por valuación de pasivos y activos financieros en moneda extranjera	31.932.786.449
Diferencia de cambio neto sobre activos y pasivos financieros en moneda extranjera	43.279.851
Ganancias por valuación de otros activos y pasivos en moneda extranjera	512.769.417
Pérdidas por valuación de otros pasivos y activos en moneda extranjera	431.623.709
Diferencia de cambio neto sobre otros activos y pasivos en moneda extranjera	81.145.708
Diferencia de cambio neto sobre el total de activos y pasivos en moneda extranjera	124.425.559

f.3) Otros

No aplicable.

G) Hechos posteriores al cierre del ejercicio

No han ocurrido hechos posteriores al cierre del ejercicio que afecten a la estructura patrimonial y los resultados del período.

H) Efecto inflacionario

Como se explica en la Nota b.2, los estados contables se ajustan parcialmente reflejando los efectos inflacionarios en las cuentas de bienes de uso, y los activos y pasivos en moneda extranjera.

MEMORIA Y BALANCE GENERAL 2011

INFORME DEL SINDICO

Asunción, 12 de Abril de 2012

A los Señores Accionistas

FINANCIERA PARAGUAYO-JAPONESA S.A.

En mi calidad de Síndico de la firma Financiera Paraguay - Japonesa S.A., en cumplimiento de las disposiciones estatutarias y legales he procedido a verificar el Balance General, el Cuadro de Pérdidas y Ganancias y la Memoria del Directorio correspondiente al ejercicio cerrado el 31 de diciembre del 2011.

Como parte de mi labor he verificado los libros y comprobantes de la Sociedad, hallándose los mismos de acuerdo a las disposiciones de orden técnico y legal.

El trabajo efectuado me permite recomendar a los Señores Accionistas la aprobación del Balance General, el Cuadro de Pérdidas y Ganancias y la Memoria del Directorio correspondiente al ejercicio cerrado el 31 de diciembre del 2011.

Muy respetuosamente,



Lic. Oscar Amarilla Cañete
Síndico Titular

INFORME DE CALIFICACIÓN		SOLVENTA S.A.	
Corte de Clasificación: 31 de Diciembre de 2011			
Fecha de Calificación: Asunción, 09 de Abril de 2012			
CALIFICACIÓN	25/04/2011	09/04/2012	NOMENCLATURA
SOLVENCIA	BBBpy	BBBpy	Corresponde a aquellas entidades que cuentan con una suficiente capacidad de pago, pero ésta es susceptible de debilitarse ante posibles cambios en el ente, en la industria a que pertenece o en la economía
TENDENCIA	ESTABLE	FUERTE(+)	



DICTAMEN DE LOS AUDITORES INDEPENDIENTES

Al señor Presidente y Miembros del Directorio de
FINANCIERA PARAGUAYO – JAPONESA S.A.

Identificación de los estados financieros

Hemos auditado los estados financieros que se acompañan de **FINANCIERA PARAGUAYO – JAPONESA S.A.**, que comprenden, el estado de situación patrimonial al 31 de Diciembre de 2011, y los estados de resultados, y de flujo de efectivo, por el año que terminó en esa fecha, así como un resumen de políticas contables importantes y otras notas aclaratorias.

Responsabilidad de la administración por los estados financieros

La administración de la Entidad es responsable de la preparación y presentación razonable de estos estados financieros de acuerdo con normas establecidas por el Banco Central del Paraguay y normas contables vigentes en Paraguay. Esta responsabilidad incluye: diseñar, implementar y mantener el control interno relevante a la preparación y presentación razonable de los estados financieros, que estén libres de representación errónea de importancia relativa, ya sea debidas a fraude o a error; seleccionando y aplicando políticas contables apropiadas, y haciendo estimaciones contables que sean razonables en las circunstancias.

Responsabilidad del auditor

Nuestra responsabilidad es expresar una opinión sobre estos estados financieros con base en nuestra auditoría. Condujimos nuestra auditoría de acuerdo con normas de auditoría vigentes en Paraguay emitidas por el Consejo de Contadores Públicos del Paraguay -compatibles con las Normas Internacionales de Auditoría- y normas de la Superintendencia de Bancos del Banco Central del Paraguay. Dichas normas requieren que cumplamos con requisitos éticos así como que planeemos y desempeñemos la auditoría para obtener seguridad razonable sobre si los estados financieros están libres de representación errónea de importancia relativa.

Una auditoría implica desempeñar procedimientos para obtener evidencia de auditoría sobre los montos y revelaciones en los estados financieros. Los procedimientos seleccionados dependen del juicio del auditor, incluyendo la evaluación de los riesgos de representación errónea de importancia relativa de los estados financieros, ya sea debido a fraude o error. Al hacer esas evaluaciones del riesgo, el auditor considera el control interno vigente relevante a la preparación y presentación razonable de los estados financieros por la entidad, para diseñar los procedimientos de auditoría que sean apropiados en

las circunstancias, pero no con el fin de expresar una opinión sobre la efectividad del control interno de la entidad. Una auditoría también incluye evaluar la propiedad de las políticas contables usadas y lo razonable de las estimaciones contables hechas por la administración, así como evaluar la presentación general de los estados financieros.

Creemos que la evidencia de auditoría que hemos obtenido es suficiente y apropiada para proporcionar una base para nuestra opinión.

Opinión

En nuestra opinión, los estados financieros presentan razonablemente respecto de todo lo importante, la posición financiera de **FINANCIERA PARAGUAYO – JAPONESA S.A.** al 31 de Diciembre de 2011, y de su desempeño financiero y sus flujos de efectivo por el año que terminó en esa fecha de acuerdo con normas establecidas por la Superintendencia de Bancos del Banco Central de Paraguay y normas contables vigentes en Paraguay.

Asunción, Paraguay
21 de febrero de 2012

CPAN - Contadores Públicos Asesores de Negocios
Registro N° F-12

Juan Antonio Galeano (Socio)
Matrícula CCP N° C-48

GAMA DE PRODUCTOS Y SERVICIOS

CONSUMO

- Préstamos personales en 24 hs.
- Tarjetas de crédito: Visa y Credicard.
- Préstamos personales para Asociaciones de Empleados.
- Financiación de productos y servicios a través de empresas.

SERVICIOS

- Cobranzas de servicios.
- Validaciones y cobros de DD.JJ.
- Operaciones de cambio de monedas extranjeras.
- Transferencias de dinero.

INVERSIONES

- Cajas de ahorro a la vista.
- Certificados de depósito de ahorro.

CORPORATIVO

- Pagos de salarios.
- Préstamos comerciales.
- Descuentos de documentos y cheques.
- Factoring.

PRÉSTAMOS A TRAVÉS DE LA AFD.

- Mi casa.
- Mi primera casa.
- Remodelación, ampliación o refacción de vivienda.

BANCOS CORRESPONSALES

- BBVA Banco
- Banco Continental
- Banco Regional S.A.
- Sudameris Bank
- Itaú
- Visión Banco
- HSBC
- CitiBank